



**BADAN POM**

# **MONEV PENGADAAN BARANG/JASA BADAN PENGAWAS OBAT DAN MAKANAN TA. 2024**


**PERIODE 16 APRIL 2024**



## BELANJA PENGADAAN BARANG/JASA BADAN POM TA. 2024

**Pada Tahun 2023** terdapat 83 Satker, dengan total seluruh anggaran Badan POM TA.2023  
**Rp 2.199.093.753.000,-**

**Pada Tahun 2024** terdapat 83 Satker, dengan total seluruh anggaran Badan POM TA.2024  
**Rp 2.354.321.946.000,-**



**Pagu Belanja Pengadaan 2023** merupakan jumlah pagu anggaran terdiri dari Pagu Belanja Barang dan Belanja Modal dengan jumlah senilai  
**Rp 1.473.742.550.000,-**  
**atau 67,02%**  
dari total anggaran Badan POM

**Pagu Belanja Pengadaan 2024** merupakan jumlah pagu anggaran terdiri dari Pagu Belanja Barang dan Belanja Modal dengan jumlah senilai  
**Rp 1.550.081.430.000,-**  
**atau 65,84%**  
dari total anggaran Badan POM

# REALISASI ANGGARAN BELANJA PENGADAAN BADAN POM 16 APRIL 2024

(Data OMSPAN 16/04/24)

Menurut Jenis Belanja	Pagu Belanja Pengadaan	Realisasi Anggaran Belanja Pengadaan	%
Barang	1.247.533.482.000	304.152.236.978	24,38%
Modal	302.547.948.000	32.398.977.413	10,71%
<b>Total (Pembayaran)</b>	<b>1.550.081.430.000</b>	<b>336.551.214.391</b>	<b>21,71%</b>

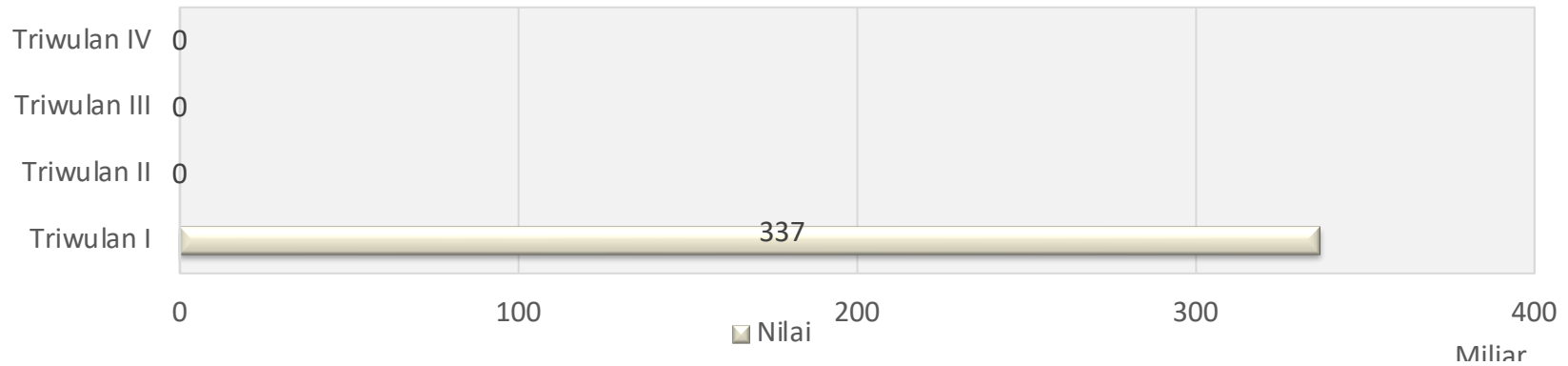
## BADAN POM 16 APRIL 2024

- Realisasi Anggaran Belanja Pengadaan sampai dengan 16 April 2024 sebesar **Rp 336.551.214.391,-** atau **21,71%** dari pagu belanja pengadaan, data realisasi ini adalah berdasarkan realiasi pembayaran (omspan)
- outstanding kontrak **Rp. 121.563.714.729,-** atau **7,84%** dari total pagu belanja pengadaan

# REALISASI ANGGARAN BELANJA PENGADAAN BADAN POM 16 APRIL 2024

(Data OMSPAN 16/04/24)

### Realisasi Anggaran Belanja Pengadaan Barang & Modal



Triwulan	Realisasi Anggaran Belanja Pengadaan	Persentase
Triwulan I	336.551.214.391	21,71%
Triwulan II		
Triwulan III		
<b>Triwulan IV</b>		

# PROGRESS PENGADAAN BARANG/JASA (PEMILIHAN PENYEDIA)

**BADAN POM 16 APRIL 2024**

(16 APRIL 2024 DATA SPSE)

Menurut Jenis Belanja	Pagu Pemilihan Penyedia	Progress Pemilihan Penyedia	%
Barang	423.385.807.000	145.445.869.634	34,35%
Modal	288.486.862.992	77.237.749.998	26,77%
<b>Total Progress PBJ</b>	<b>711.872.669.992</b>	<b>222.683.619.632</b>	<b>31,28%</b>

- Progress pelaksanaan pemilihan (HPS) pengadaan barang/jasa sampai dengan 16 April sebesar **Rp 222.683.619.632,-** atau **31,28%** dibandingkan RUP melalui Penyedia **Rp. 711.872.669.992,-**
- Berdasarkan alur pengadaan barang/jasa, perbedaan ini dikarenakan sejumlah paket sedang dalam tahap proses pemilihan sd pelaksanaan kontrak.



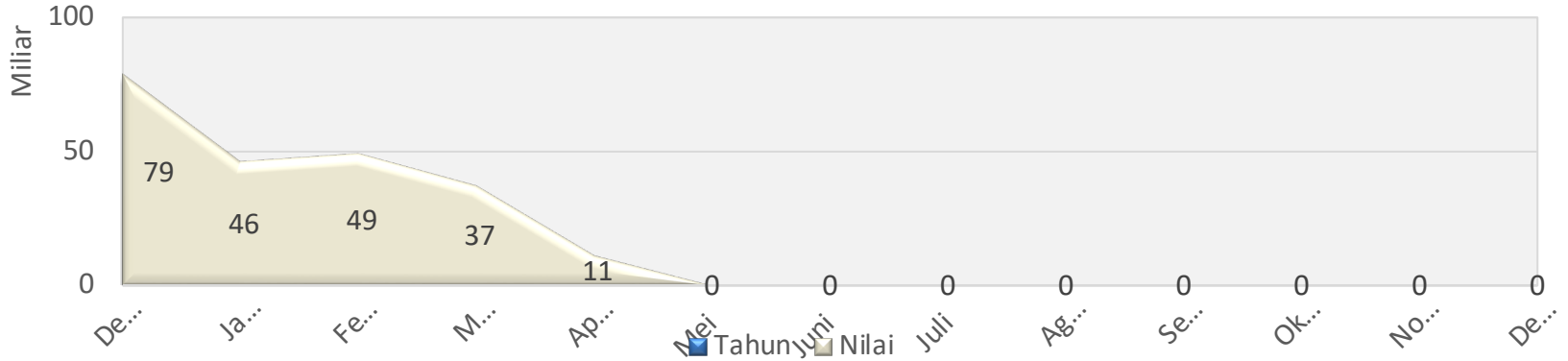
# PROGRESS PENGADAAN BARANG/JASA (PEMILIHAN PENYEDIA)

## BADAN POM 16 APRIL 2024

(16 APRIL 2024 DATA SPSE)



Realisasi Pemilihan Penyedia



Bulan	Tahun	Paket/ Kegiatan	Realisasi Pemilihan Penyedia (HPS)	Nilai Kontrak
April	2024	193	11.129.251.539	11.129.251.540
Maret	2024	581	37.073.120.177	36.028.918.103
Februari	2024	666	49.083.520.364	49.083.426.364
Januari	2024	449	46.034.316.938	45.321.784.754
Desember	2023	186	78.655.936.234	78.655.936.234
November	2023	0	-	-
<b>Total</b>		<b>2075</b>	<b>222.683.619.632</b>	<b>220.219.316.995</b>

- Progress pelaksanaan pemilihan (HPS) pengadaan barang/jasa sampai 16 April 2024 sebesar Rp 222.683.619.632,- atau 31,28% dibandingkan RUP melalui Penyedia Rp. 711.872.669.992,-

# PROGRESS PENGADAAN BARANG/JASA (PEMILIHAN PENYEDIA)

## BADAN POM 16 APRIL 2024

(16 APRIL 2024 DATA SPSE)

### BADAN POM

Proses pelaksanaan pemilihan penyedia yang telah dilaksanakan sampai dengan 16 April 2024 sebesar **Rp. 222.683.619.632,-** (3,621 Paket) atau **31,28%** dari dibandingkan nilai RUP Melalui Penyedia.

No	Metode	Paket RUP	Pagu RUP	Paket	Nilai Hasil Penetapan Pemilihan	%
1	Tender	21	82.283.010.000	1	-	0,00%
2	Tender Cepat	0	-	0	-	0,00%
3	Pengadaan Langsung	1205	101.562.859.145	100	6.117.620.160	6,02%
4	E-Purchasing	2086	475.875.276.847	1985	214.998.152.070	45,18%
5	Penunjukan Langsung	109	18.295.261.000	2	874.014.000	4,78%
6	Pengecualian	186	23.054.134.000	1	260.950.052	1,13%
7	Seleksi	14	10.802.129.000	2	432.883.350	4,01%
	<b>Total</b>	<b>3.621</b>	<b>711.872.669.992</b>	<b>2091</b>	<b>222.683.619.632</b>	<b>31,28%</b>

# RENCANA UMUM PENGADAAN (RUP) BADAN POM TA. 2024

\*Data SIRUP 16/04/2024

Metode	Paket RUP	Nilai	%RUP
Penyedia	2.470	600.552.832.992	
Penyedia Dalam Swakelola	1.150	99.175.029.000	
Swakelola	8.386	828.085.294.600	
<b>Total</b>	<b>12.006</b>	<b>1.527.813.156.592</b>	<b>98,56%</b>
<b>RUP Melalui Penyedia</b>	<b>3.620</b>	<b>699.727.861.992</b>	<b>45,14%</b>

**RUP Terumumkan senilai Rp 1.527.813.156.592,- atau sebesar 98,56% dari total Belanja Pengadaan Rp 1.550.081.430.000,-**

Dalam **Rencana Umum Pengadaan BPOM 2024** terdapat **RUP melalui Pemilihan Penyedia sejumlah 3.620 paket senilai Rp 699.727.861.992,- atau sebesar 45,14%** dari total RUP yang diumumkan yang merupakan rencana pelaksanaan barang/jasa melalui pemilihan penyedia.

Sesuai Perpres 12 tahun 2021, pada prinsipnya RUP merupakan rencana paket-paket pengadaan barang/jasa pemerintah yang akan dilaksanakan selama satu tahun anggaran dan diumumkan kepada publik paling lambat 31 Maret tahun anggaran berjalan.

# RENCANA UMUM PENGADAAN PENGADAAN BARANG/JASA TA. 2024

No	Satker	RUP Terumumkan		% RUP Terumumkan (Pagu OMSPAN)
		Paket	Jumlah	
<b>1</b>	<b>23</b>	<b>10</b>	<b>11</b>	<b>112</b>
1	PUSAT DATA DAN INFORMASI OBAT DAN MAKANAN	157	51.242.220.000	119,48%
2	BALAI BESAR POM DI DENPASAR	359	28.231.747.000	112,15%
3	BALAI BESAR POM DI MAKASSAR	89	31.857.781.000	105,22%
4	Loka POM di Kabupaten Toba Samosir	123	2.333.509.000	101,96%
5	BALAI BESAR POM DI BANDAR LAMPUNG	240	19.902.726.000	101,54%
6	BALAI BESAR POM DI PADANG	189	26.539.226.000	100,90%
7	BALAI POM DI SOFIFI	175	30.500.770.000	100,56%
8	BALAI BESAR POM DI SEMARANG	254	41.456.859.092	100,55%
9	DEPUTI II BIDANG PENGAWASAN OBAT TRADISIONAL SUPLEMEN KESEHATAN DAN KOSMETIK	221	53.802.893.000	100,38%
10	Loka POM di Kabupaten Ende	56	5.969.275.000	100,24%
11	Loka POM di Kabupaten Indragiri Hilir	84	4.171.466.000	100,14%
12	BALAI BESAR POM DI BANDUNG	275	39.665.653.000	100,13%
13	LOKA POM DI KABUPATEN KEDIRI	100	7.580.424.000	100,04%
14	BALAI POM DI MAMUJU	195	20.890.763.000	100,00%
15	BALAI BESAR POM DI JAKARTA	174	30.741.083.000	100,00%
16	BALAI BESAR POM DI YOGYAKARTA	137	22.506.665.000	100,00%
17	BALAI BESAR POM DI SURABAYA	298	50.437.795.000	100,00%
18	BALAI BESAR POM DI BANDA ACEH	97	16.330.487.000	100,00%
19	BALAI BESAR POM DI MEDAN	84	30.431.497.000	100,00%
20	BALAI BESAR POM DI PEKAN BARU	240	30.293.051.000	100,00%

# RENCANA UMUM PENGADAAN PENGADAAN BARANG/JASA TA. 2024

No	Satker	RUP Terumumkan		% RUP Terumumkan (Pagu OMSPAN)
		Paket	Jumlah	
<b>1</b>	<b>23</b>	<b>10</b>	<b>11</b>	<b>112</b>
21	BALAI POM DI JAMBI	118	23.707.994.000	100,00%
22	BALAI BESAR POM DI PONTIANAK	257	19.063.776.000	100,00%
23	BALAI BESAR POM DI PALANGKARAYA	255	14.743.057.000	100,00%
24	BALAI BESAR POM DI BANJARMASIN	228	17.529.697.000	100,00%
25	BALAI BESAR POM DI SAMARINDA	204	19.939.313.000	100,00%
26	BALAI BESAR POM DI MANADO	222	23.249.026.000	100,00%
27	BALAI POM DI PALU	92	15.334.852.000	100,00%
28	BALAI POM DI KENDARI	186	14.925.026.000	100,00%
29	BALAI POM DI AMBON	171	20.766.833.000	100,00%
30	BALAI BESAR POM DI MATARAM	75	16.475.523.000	100,00%
31	BALAI POM DI KUPANG	267	25.738.952.000	100,00%
32	BALAI BESAR POM DI JAYAPURA	214	20.079.468.000	100,00%
33	BALAI POM DI BENGKULU	150	18.181.231.000	100,00%
34	INSPEKTORAT UTAMA BADAN POM	184	19.501.481.000	100,00%
35	DEPUTI III BIDANG PENGAWASAN PANGAN OLAHAN	387	66.962.879.000	100,00%
36	PUSAT RISET DAN KAJIAN OBAT DAN MAKANAN	61	15.154.195.000	100,00%
37	BALAI BESAR POM DI SERANG	145	19.036.762.000	100,00%
38	BALAI POM DI BATAM	211	16.703.282.000	100,00%
39	LOKA POM KOTA SURAKARTA	106	6.652.129.000	100,00%
40	LOKA POM DI KOTA TASIKMALAYA	128	8.050.156.000	100,00%
41	BALAI POM DI PANGKAL PINANG	203	13.795.419.000	100,00%
42	LOKA POM KABUPATEN JEMBER	109	6.709.652.000	100,00%
43	Loka POM di Kabupaten Banyumas	60	3.242.751.000	100,00%
44	Loka POM di Kota Palopo	157	7.979.547.000	100,00%
45	Loka POM di Kabupaten Tangerang	84	7.413.655.000	100,00%

# RENCANA UMUM PENGADAAN PENGADAAN BARANG/JASA TA. 2024

No	Satker	RUP Terumumkan		% RUP Terumumkan (Pagu OMSPAN)
		Paket	Jumlah	
<b>1</b>	<b>23</b>	<b>10</b>	<b>11</b>	<b>112</b>
46	Balai POM di Kota Tarakan	85	11.940.894.000	100,00%
47	Loka POM di Kota Dumai	55	4.486.237.000	100,00%
48	Loka POM di Kota Baubau	44	4.082.275.000	100,00%
59	Loka POM di Kota Lubuklinggau	56	2.427.581.000	100,00%
50	Loka POM di Kabupaten Mimika	144	3.134.551.000	100,00%
51	BALAI POM DI GORONTALO	223	12.766.210.000	100,00%
52	BALAI POM DI MANOKWARI	96	31.190.466.000	100,00%
53	Loka POM di Kabupaten Pulau Morotai	129	2.585.590.000	100,00%
54	Loka POM di Kabupaten Aceh Tengah	67	2.844.510.000	100,00%
55	Loka POM di Kota Tanjungbalai	81	2.207.597.000	100,00%
56	Loka POM di Kota Payakumbuh	109	17.942.886.000	100,00%
57	Loka POM di Kota Sungai Penuh	92	2.399.984.000	100,00%
58	Loka POM di Kabupaten Tulangbawang	121	2.846.473.000	100,00%
59	Loka POM di Kabupaten Sanggau	77	2.543.570.000	100,00%
60	Loka POM di Kabupaten Kotawaringin Barat	160	3.305.622.000	100,00%
61	Loka POM di Kabupaten Hulu Sungai Utara	87	2.485.181.000	100,00%
62	Loka POM di Kota Balikpapan	126	4.031.366.000	100,00%
63	Loka POM di Kabupaten Kepulauan Sangihe	37	2.728.695.000	100,00%
64	Loka POM di Kab Banggai	50	2.330.502.000	100,00%
65	LOKA POM DI KABUPATEN BULELENG	128	13.608.112.000	100,00%
66	Loka POM di Kab Bima	91	2.958.492.000	100,00%
67	Loka POM di Kabupaten Merauke	149	2.468.166.000	100,00%
68	Loka POM di Kota Tanjungpinang	145	2.796.023.000	100,00%
69	Loka POM di Kabupaten Belitung	112	3.127.905.000	100,00%
70	Loka POM di Kabupaten Aceh Selatan	28	2.649.479.000	100,00%

# RENCANA UMUM PENGADAAN PENGADAAN BARANG/JASA TA. 2024

No	Satker	RUP Terumumkan		% RUP Terumumkan (Pagu OMSPAN)
		Paket	Jumlah	
<b>1</b>	<b>23</b>	<b>10</b>	<b>11</b>	<b>112</b>
71	Loka POM di Kabupaten Dharmasraya	85	2.220.804.000	100,00%
72	Loka POM di Kabupaten Tanah Bumbu	127	10.807.934.000	100,00%
73	Loka POM di Kabupaten Kepulauan Tanimbar	147	3.096.467.000	99,91%
74	Loka POM di Kabupaten Sorong	33	5.348.215.000	99,68%
75	Loka POM di Kabupaten Bogor	72	7.637.337.000	99,64%
76	PUSAT PENGEMBANGAN SUMBER DAYA MANUSIA PENGAWASAN	61	45.892.882.000	98,68%
77	DEPUTI I BIDANG PENGAWASAN OBAT NARKOTIKA PSIKOTROPIKA, PREKURSOR DAN ZAT ADIKTIF	175	53.733.169.900	98,65%
78	PUSAT PENGEMBANGAN PENGUJIAN OBAT DAN MAKANAN NASIONAL	485	50.062.411.000	98,20%
79	BALAI BESAR POM DI PALEMBANG	100	19.884.197.000	97,47%
80	SEKRETARIAT UTAMA BADAN POM	281	182.431.950.600	97,03%
81	Loka POM di Kabupaten Rejang Lebong	80	2.380.227.000	96,06%
82	Loka POM di Kabupaten Manggarai Barat	10	1.210.774.000	33,31%
83	DEPUTI IV BIDANG PENINDAKAN	37	11.395.875.000	30,82%
<b>Total</b>		<b>12.006</b>	<b>1.527.813.156.592</b>	<b>98,56%</b>

# PROGRESS PRODUK DALAM NEGERI (PDN) DI LINGKUNGAN BADAN POM

(16 APRIL 2024 DATA SPSE dan SiRUP)



Belanja Pengadaan	RUP Pemilihan Penyedia	Paket RUP (PDN)	Pagu RUP (PDN)	% PDN
1.550.081.430.000	699.727.861.992	3101	501.929.310.900	71,73%

Realisasi HPS Pemilihan PDN	Realisasi Paket PDN	% Realisasi Pagu PDN
147.513.745.448	1407	29,39%

Berdasarkan data per 16 April 2024 Data PDN Badan POM adalah **71,73%**.  
dengan jumlah paket **3101** Dan dengan nilai **Rp. 501.929.310.900,-**

Paket PDN yang telah dijalankan

Berjumlah **1407** paket dengan nilai **Rp 147.513.745.448,-** atau **29,39%** dari Nilai PDN RUP.

# DATA PDN DI LINGKUNGAN BADAN PENGAWAS OBAT DAN MAKANAN DESEMBER TA. 2024

(16 APRIL 2024 DATA SPSE)

No	Satker	PDN (Data Penyedia)					
		Paket PDN	Nilai PDN	% PDN	Paket Realisasi PDN	Hasil Pemilihan PDN	% Realisasi/Nilai
1	Loka POM di Kabupaten Kepulauan Sangihe	9	783.685.000	100,00%	9	450.898.739	57,54%
2	BALAI BESAR POM DI MANADO	39	8.860.664.000	100,00%	63	5.042.903.839	56,91%
3	Loka POM di Kota Sungai Penuh	11	984.526.000	100,00%	8	543.291.704	55,18%
4	Loka POM di Kabupaten Indragiri Hilir	41	1.998.932.000	94,10%	7	1.164.860.388	54,83%
5	Loka POM di Kabupaten Kepulauan Tanimbar	44	937.048.000	100,00%	6	490.023.748	52,29%
6	DEPUTI I BIDANG PENGAWASAN OBAT NARKOTIKA PSIKOTROPIKA, PREKURSOR DAN ZAT ADIKTIF	73	8.791.136.900	99,14%	41	4.193.307.850	47,29%
7	Loka POM di Kota Tanjungpinang	23	846.061.000	100,00%	8	365.648.175	43,22%
8	SEKRETARIAT UTAMA BADAN POM	84	48.631.599.000	100,00%	13	20.856.542.344	42,89%
9	DEPUTI IV BIDANG PENINDAKAN	13	2.598.620.000	89,17%	10	1.222.480.000	41,95%
10	BALAI BESAR POM DI PALEMBANG	27	4.938.898.000	65,84%	34	3.101.439.553	41,34%
11	Loka POM di Kabupaten Toba Samosir	27	836.616.000	100,00%	6	299.880.000	35,84%
12	BALAI BESAR POM DI BANJARMASIN	29	5.968.608.000	74,08%	24	2.871.972.655	35,64%
13	Loka POM di Kabupaten Tulangbawang	10	1.338.064.000	100,00%	6	456.708.986	34,13%
14	Loka POM di Kota Tanjungbalai	28	667.868.000	100,00%	4	226.988.000	33,99%
15	BALAI POM DI MAMUJU	39	10.513.118.000	74,11%	21	4.650.103.370	32,78%

# DATA PDN DI LINGKUNGAN BADAN PENGAWAS OBAT DAN MAKANAN DESEMBER TA. 2024

(16 APRIL 2024 DATA SPSE)

No	Satker	PDN (Data Penyedia)					
		Paket PDN	Nilai PDN	% PDN	Paket Realisasi PDN	Nilai Realisasi PDN (HPS)	% Realisasi/Nilai
16	BALAI POM DI BENGKULU	35	4.983.526.000	64,45%	25	2.517.340.916	32,56%
17	BALAI BESAR POM DI BANDUNG	40	6.880.649.000	49,02%	43	4.433.083.777	31,58%
18	Loka POM di Kabupaten Belitung	24	1.651.947.000	100,00%	7	516.632.900	31,27%
19	BALAI BESAR POM DI PALANGKARAYA	54	5.607.563.000	99,12%	26	1.768.703.810	31,26%
20	BALAI POM DI BATAM	27	3.328.571.000	47,68%	23	2.145.397.789	30,73%
21	PUSAT DATA DAN INFORMASI OBAT DAN MAKANAN	104	29.506.698.000	79,52%	32	11.285.163.300	30,42%
22	Loka POM di Kabupaten Aceh Selatan	6	501.033.000	100,00%	1	150.960.000	30,13%
23	Loka POM di Kabupaten Hulu Sungai Utara	23	999.555.000	100,00%	15	294.525.000	29,47%
24	BALAI BESAR POM DI BANDA ACEH	24	4.344.073.000	70,09%	24	1.796.301.275	28,98%
25	Loka POM di Kota Balikpapan	26	2.205.532.000	90,08%	13	697.905.215	28,51%
26	BALAI BESAR POM DI PADANG	40	7.814.720.000	70,16%	28	3.127.480.004	28,08%
27	BALAI POM DI PALU	37	6.313.624.000	74,43%	26	2.334.260.695	27,52%
28	Loka POM di Kabupaten Bogor	18	4.796.590.000	100,00%	13	1.295.250.690	27,00%
29	Loka POM di Kabupaten Dharmasraya	8	602.204.000	100,00%	7	158.327.800	26,29%
30	DEPUTI II BIDANG PENGAWASAN OBAT TRADISIONAL SUPLEMEN KESEHATAN DAN KOSMETIK	53	5.578.068.000	78,81%	18	1.828.171.588	25,83%

# DATA PDN DI LINGKUNGAN BADAN PENGAWAS OBAT DAN MAKANAN DESEMBER TA. 2024

(16 APRIL 2024 DATA SPSE)

No	Satker	PDN (Data Penyedia)					
		Paket PDN	Nilai PDN	% PDN	Paket Realisasi PDN	Nilai Realisasi PDN (HPS)	% Realisasi/Nilai
31	BALAI BESAR POM DI YOGYAKARTA	70	4.653.968.000	45,47%	34	2.642.629.608	25,82%
32	BALAI BESAR POM DI JAKARTA	73	8.746.335.000	58,44%	15	3.760.549.839	25,13%
33	BALAI POM DI KENDARI	25	3.387.216.000	49,97%	16	1.589.548.512	23,45%
34	BALAI BESAR POM DI SERANG	89	7.228.381.000	58,89%	29	2.799.740.319	22,81%
35	BALAI BESAR POM DI MEDAN	44	6.896.675.000	66,90%	19	2.283.885.582	22,15%
36	BALAI BESAR POM DI JAYAPURA	38	9.291.202.000	100,00%	28	2.011.288.452	21,65%
37	BALAI BESAR POM DI MATARAM	27	4.348.265.000	67,36%	37	1.393.631.803	21,59%
38	BALAI BESAR POM DI BANDAR LAMPUNG	42	4.261.866.000	46,61%	17	1.935.693.683	21,17%
39	Loka POM di Kota Lubuklinggau	12	810.476.000	100,00%	2	166.689.974	20,57%
40	BALAI BESAR POM DI DENPASAR	89	7.177.620.000	53,50%	47	2.751.796.898	20,51%
41	Loka POM di Kabupaten Rejang Lebong	10	980.060.000	100,00%	3	198.711.690	20,28%
42	Loka POM di Kabupaten Sanggau	14	672.402.000	100,00%	8	135.741.730	20,19%
43	BALAI POM DI GORONTALO	28	2.453.201.000	47,63%	18	1.030.446.952	20,01%
44	PUSAT PENGEMBANGAN PENGUJIAN OBAT DAN MAKANAN NASIONAL	99	25.062.030.000	60,92%	34	7.937.135.815	19,29%
45	Loka POM di Kabupaten Manggarai Barat	10	1.210.774.000	100,00%	4	231.092.300	19,09%

# DATA PDN DI LINGKUNGAN BADAN PENGAWAS OBAT DAN MAKANAN DESEMBER TA. 2024

(16 APRIL 2024 DATA SPSE)

No	Satker	PDN (Data Penyedia)					
		Paket PDN	Nilai PDN	% PDN	Paket Realisasi PDN	Nilai Realisasi PDN (HPS)	% Realisasi/Nilai
46	Loka POM di Kabupaten Aceh Tengah	7	1.018.440.000	100,00%	6	191.627.906	18,82%
47	BALAI POM DI KUPANG	35	7.330.571.000	66,05%	33	1.991.747.073	17,95%
48	BALAI BESAR POM DI SEMARANG	94	13.386.607.000	51,63%	24	4.566.736.363	17,61%
49	Loka POM di Kab Banggai	24	824.861.000	100,00%	6	135.066.793	16,37%
50	Loka POM di Kabupaten Tangerang	20	5.015.244.000	100,00%	12	815.657.700	16,26%
51	BALAI BESAR POM DI MAKASSAR	42	10.681.734.000	64,91%	36	2.651.497.024	16,11%
52	BALAI BESAR POM DI SURABAYA	101	14.658.265.000	49,81%	50	4.615.292.614	15,68%
53	Loka POM di Kota Palopo	21	2.403.867.000	44,35%	12	843.951.948	15,57%
54	PUSAT PENGEMBANGAN SUMBER DAYA MANUSIA PENGAWASAN	26	7.138.529.000	100,00%	8	1.097.581.495	15,38%
55	Balai POM di Kota Tarakan	35	5.695.450.000	99,84%	24	862.691.386	15,12%
56	BALAI BESAR POM DI PONTIANAK	67	4.741.622.000	46,09%	44	1.519.430.854	14,77%
57	Loka POM di Kota Baubau	12	1.795.438.000	100,00%	3	260.100.863	14,49%
58	BALAI POM DI JAMBI	31	6.099.280.000	46,05%	17	1.909.909.450	14,42%
59	Loka POM di Kabupaten Merauke	24	571.337.000	70,45%	6	105.705.000	13,03%
60	BALAI BESAR POM DI SAMARINDA	38	3.664.503.000	32,85%	30	1.451.222.056	13,01%

# DATA PDN DI LINGKUNGAN BADAN PENGAWAS OBAT DAN MAKANAN DESEMBER TA. 2024

(16 APRIL 2024 DATA SPSE)

No	Satker	PDN (Data Penyedia)					
		Paket PDN	Nilai PDN	% PDN	Paket Realisasi PDN	Nilai Realisasi PDN (HPS)	% Realisasi/Nilai
61	LOKA POM DI KOTA TASIKMALAYA	13	5.290.509.000	100,00%	6	682.178.000	12,89%
62	Loka POM di Kab Bima	15	407.499.000	69,36%	7	73.570.000	12,52%
63	BALAI POM DI PANGKAL PINANG	41	3.818.554.000	52,68%	29	850.340.040	11,73%
64	Loka POM di Kabupaten Kotawaringin Barat	7	1.187.256.000	86,83%	3	155.922.026	11,40%
65	BALAI POM DI AMBON	52	13.610.444.000	91,00%	22	1.593.195.722	10,65%
66	Loka POM di Kabupaten Ende	12	1.252.802.000	34,99%	6	371.543.759	10,38%
67	Loka POM di Kabupaten Banyumas	14	1.241.007.000	100,00%	2	124.727.000	10,05%
68	LOKA POM KOTA SURAKARTA	22	1.642.909.000	38,28%	4	390.660.000	9,10%
69	BALAI BESAR POM DI PEKAN BARU	68	9.354.771.000	43,03%	37	1.874.906.507	8,62%
70	Loka POM di Kabupaten Sorong	9	2.271.330.000	90,35%	3	214.605.136	8,54%
71	LOKA POM DI KABUPATEN KEDIRI	31	5.423.855.000	100,00%	9	429.192.414	7,91%
72	DEPUTI III BIDANG PENGAWASAN PANGAN OLAHAN	210	14.900.924.000	97,14%	18	1.163.550.000	7,59%
73	INSPEKTORAT UTAMA BADAN POM	85	6.310.143.000	96,08%	4	493.055.000	7,51%
74	LOKA POM KABUPATEN JEMBER	24	1.072.181.000	22,93%	10	302.779.740	6,48%
75	BALAI POM DI MANOKWARI	33	14.063.622.000	63,25%	23	1.416.449.229	6,37%

# DATA PDN DI LINGKUNGAN BADAN PENGAWAS OBAT DAN MAKANAN DESEMBER TA. 2024

(16 APRIL 2024 DATA SPSE)

No	Satker	PDN (Data Penyedia)					
		Paket PDN	Nilai PDN	% PDN	Paket Realisasi PDN	Nilai Realisasi PDN (HPS)	% Realisasi/Nilai
76	Loka POM di Kota Payakumbuh	9	14.486.362.000	95,98%	2	927.394.362	6,14%
77	BALAI POM DI SOFIFI	28	17.914.500.000	72,54%	20	1.428.410.528	5,78%
78	Loka POM di Kabupaten Tanah Bumbu	52	9.713.645.000	100,00%	11	503.001.512	5,18%
79	LOKA POM DI KABUPATEN BULELENG	23	11.504.924.000	100,00%	5	330.660.356	2,87%
80	Loka POM di Kabupaten Pulau Morotai	21	884.429.000	94,80%	2	14.248.325	1,53%
81	PUSAT RISET DAN KAJIAN OBAT DAN MAKANAN	36	5.957.885.000	99,10%	1	-	0,00%
82	Loka POM di Kota Dumai	24	2.329.808.000	100,00%	-	-	0,00%
83	Loka POM di Kabupaten Mimika	9	1.273.936.000	100,00%	-	-	0,00%
<b>Total</b>		<b>3.101</b>	<b>501.929.310.900</b>	<b>71,73%</b>	<b>1407</b>	<b>147.513.745.448</b>	<b>21,08%</b>

# INDIKATOR PEMANFAATAN SISTEM SESUAI IKU – DIREKTIF PER 16 APRIL 2024

No	Satuan Kerja	SiRUP	E-Tendering	E-Purchasing	Non E-Tendering dan Non E-Purchasing	E-Kontrak	Total	Status
1	Loka POM di Kota Tanjungbalai	10,00	5,00	5,00	3,45	5,00	28,45	Sangat Baik
2	Loka POM Bungo	10,00	5,00	3,00	5,00	5,00	28,00	Sangat Baik
3	Balai POM di Jember	10,00	5,00	3,57	4,22	5,00	27,80	Sangat Baik
4	Loka POM Tabalog	10,00	5,00	2,50	5,00	5,00	27,50	Sangat Baik
5	BALAI BESAR POM DI BANDUNG	10,00	5,00	0,00	5,00	5,00	25,00	Baik
6	Loka POM di Kab Bima	10,00	5,00	5,00	0,00	5,00	25,00	Baik
7	Loka POM di Kabupaten Banyumas	10,00	5,00	5,00	0,00	5,00	25,00	Baik
8	Balai POM di Bogor	9,96	5,00	0,00	4,72	5,00	24,69	Baik
9	BALAI BESAR POM DI MATARAM	10,00	5,00	3,63	0,00	5,00	23,63	Cukup
10	DEPUTI II BIDANG PENGAWASAN OBAT TRADISIONAL SUPLEMEN KESEHATAN DAN KOSMETIK	10,00	5,00	3,53	0,00	5,00	23,53	Cukup
11	BALAI BESAR POM DI MANADO	10,00	5,00	0,00	3,40	5,00	23,40	Cukup
12	DEPUTI I BIDANG PENGAWASAN OBAT NARKOTIKA PSIKOTROPIKA, PREKURSOR DAN ZAT ADIKTIF	9,87	5,00	3,49	0,00	5,00	23,35	Cukup
13	BALAI BESAR POM DI PEKAN BARU	10,00	5,00	0,00	3,04	5,00	23,04	Cukup
14	BALAI BESAR POM DI SURABAYA	10,00	5,00	0,00	2,86	5,00	22,86	Cukup
15	INSPEKTORAT UTAMA BADAN POM	10,00	5,00	2,50	0,00	5,00	22,50	Cukup

# INDIKATOR PEMANFAATAN SISTEM SESUAI IKU – DIREKTIF PER 16 APRIL 2024

No	Satuan Kerja	SiRUP	E-Tendering	E-Purchasing	Non E-Tendering dan Non E-Purchasing	E-Kontrak	Total	Status
16	BALAI POM DI BATAM	10,00	5,00	0,00	0,00	5,00	20,00	Kurang
17	BALAI BESAR POM DI BANJARMASIN	10,00	5,00	0,00	0,00	5,00	20,00	Kurang
18	BALAI POM DI GORONTALO	10,00	5,00	0,00	0,00	5,00	20,00	Kurang
19	BALAI POM DI BENGKULU	10,00	5,00	0,00	0,00	5,00	20,00	Kurang
20	Loka POM di Kabupaten Tulangbawang	10,00	5,00	0,00	0,00	5,00	20,00	Kurang
21	BALAI BESAR POM DI PALANGKARAYA	10,00	5,00	0,00	0,00	5,00	20,00	Kurang
22	BALAI POM DI KENDARI	10,00	5,00	0,00	0,00	5,00	20,00	Kurang
23	Loka POM di Kabupaten Dharmasraya	10,00	5,00	0,00	0,00	5,00	20,00	Kurang
24	BALAI BESAR POM DI BANDA ACEH	10,00	5,00	0,00	0,00	5,00	20,00	Kurang
25	Loka POM di Kabupaten Sanggau	10,00	5,00	0,00	0,00	5,00	20,00	Kurang
26	BALAI BESAR POM DI PONTIANAK	10,00	5,00	0,00	0,00	5,00	20,00	Kurang
27	Balai POM di Tangerang	10,00	5,00	0,00	0,00	5,00	20,00	Kurang
28	Loka POM di Kabupaten Kepulauan Sangihe	10,00	5,00	0,00	0,00	5,00	20,00	Kurang
29	BALAI BESAR POM DI SAMARINDA	10,00	5,00	0,00	0,00	5,00	20,00	Kurang
30	BALAI BESAR POM DI YOGYAKARTA	10,00	5,00	0,00	0,00	5,00	20,00	Kurang

# INDIKATOR PEMANFAATAN SISTEM SESUAI IKU – DIREKTIF PER 16 APRIL 2024

No	Satuan Kerja	SiRUP	E-Tendering	E-Purchasing	Non E-Tendering dan Non E-Purchasing	E-Kontrak	Total	Status
31	BALAI BESAR POM DI SEMARANG	10,00	5,00	0,00	0,00	5,00	20,00	Kurang
32	Balai POM di Kediri	10,00	5,00	0,00	0,00	5,00	20,00	Kurang
33	BALAI BESAR POM DI JAKARTA	10,00	5,00	0,00	0,00	5,00	20,00	Kurang
34	BALAI POM DI JAMBI	10,00	5,00	0,00	0,00	5,00	20,00	Kurang
35	Loka POM di Kabupaten Aceh Selatan	10,00	5,00	0,00	0,00	5,00	20,00	Kurang
36	Loka POM di Kabupaten Aceh Tengah	10,00	5,00	0,00	0,00	5,00	20,00	Kurang
37	Loka POM di Kota Balikpapan	10,00	5,00	0,00	0,00	5,00	20,00	Kurang
38	Loka POM di Kota Tanjungpinang	10,00	5,00	0,00	0,00	5,00	20,00	Kurang
39	Loka POM di Kabupaten Kotawaringin Barat	10,00	5,00	0,00	0,00	5,00	20,00	Kurang
40	Loka POM di Kab Banggai	10,00	5,00	0,00	0,00	5,00	20,00	Kurang
41	Loka POM di Kabupaten Toba Samosir	10,00	5,00	0,00	0,00	5,00	20,00	Kurang
42	Balai POM di Palopo	10,00	5,00	0,00	0,00	5,00	20,00	Kurang
43	Balai POM di Surakarta	10,00	5,00	0,00	0,00	5,00	20,00	Kurang
44	BALAI POM DI PANGKAL PINANG	10,00	5,00	0,00	0,00	5,00	20,00	Kurang
45	Loka POM di Kota Lubuklinggau	10,00	5,00	0,00	0,00	5,00	20,00	Kurang

# INDIKATOR PEMANFAATAN SISTEM SESUAI IKU – DIREKTIF PER 16 APRIL 2024

No	Satuan Kerja	SiRUP	E-Tendering	E-Purchasing	Non E-Tendering dan Non E-Purchasing	E-Kontrak	Total	Status
46	DEPUTI III BIDANG PENGAWASAN PANGAN OLAHAN	10,00	5,00	0,00	0,00	5,00	20,00	Kurang
47	Loka POM di Kabupaten Pulau Morotai	10,00	5,00	0,00	0,00	5,00	20,00	Kurang
48	Loka POM di Kabupaten Merauke	10,00	5,00	0,00	0,00	5,00	20,00	Kurang
49	Loka POM di Kota Baubau	10,00	5,00	0,00	0,00	5,00	20,00	Kurang
50	Loka POM di Kabupaten Mimika	10,00	5,00	0,00	0,00	5,00	20,00	Kurang
51	Loka POM di Kabupaten Kepulauan Tanimbar	9,99	5,00	0,00	0,00	5,00	19,99	Kurang
52	PUSAT PENGEMBANGAN SUMBER DAYA MANUSIA PENGAWASAN	9,87	5,00	0,00	0,00	5,00	19,87	Kurang
53	PUSAT PENGEMBANGAN PENGUJIAN OBAT DAN MAKANAN NASIONAL	9,86	5,00	0,00	0,00	5,00	19,86	Kurang
54	Loka POM di Kabupaten Rejang Lebong	9,61	5,00	0,00	0,00	5,00	19,61	Kurang
55	PUSAT DATA DAN INFORMASI OBAT DAN MAKANAN	10,00	5,00	0,00	0,00	4,00	19,00	Kurang
56	BALAI BESAR POM DI JAYAPURA	10,00	5,00	0,00	0,00	3,33	18,33	Kurang
57	BALAI BESAR POM DI PADANG	10,00	0,00	0,00	0,00	5,00	15,00	Kurang
58	BALAI BESAR POM DI SERANG	10,00	5,00	0,00	0,00	0,00	15,00	Kurang
59	BALAI BESAR POM DI MEDAN	10,00	5,00	0,00	0,00	0,00	15,00	Kurang
60	BALAI BESAR POM DI PALEMBANG	9,75	5,00	0,00	0,00	0,00	14,75	Kurang Sekali

# INDIKATOR PEMANFAATAN SISTEM SESUAI IKU – DIREKTIF PER 16 APRIL 2024

No	Satuan Kerja	SiRUP	E-Tendering	E-Purchasing	Non E-Tendering dan Non E-Purchasing	E-Kontrak	Total	Status
61	PUSAT RISET DAN KAJIAN OBAT DAN MAKANAN	10,00	4,59	0,00	0,00	0,00	14,59	Kurang Sekali
62	Loka POM di Kabupaten Sorong	9,97	0,00	3,33	0,00	0,00	13,30	Kurang Sekali
63	Loka POM di Kabupaten Ende	10,00	0,00	2,73	0,00	0,00	12,73	Kurang Sekali
64	DEPUTI IV BIDANG PENINDAKAN	0,00	5,00	0,00	0,00	5,00	10,00	Kurang Sekali
65	Balai POM di Kota Tarakan	10,00	0,00	0,00	0,00	0,00	10,00	Kurang Sekali
66	BALAI POM DI MANOKWARI	10,00	0,00	0,00	0,00	0,00	10,00	Kurang Sekali
67	BALAI POM DI SOFIFI	10,00	0,00	0,00	0,00	0,00	10,00	Kurang Sekali
68	Balai POM di Payakumbuh	10,00	0,00	0,00	0,00	0,00	10,00	Kurang Sekali
69	BALAI POM DI PALU	10,00	0,00	0,00	0,00	0,00	10,00	Kurang Sekali
70	BALAI BESAR POM DI BANDAR LAMPUNG	10,00	0,00	0,00	0,00	0,00	10,00	Kurang Sekali
71	BALAI POM DI KUPANG	10,00	0,00	0,00	0,00	0,00	10,00	Kurang Sekali
72	BALAI BESAR POM DI MAKASSAR	10,00	0,00	0,00	0,00	0,00	10,00	Kurang Sekali
73	BALAI BESAR POM DI DENPASAR	10,00	0,00	0,00	0,00	0,00	10,00	Kurang Sekali
74	Loka POM di Kabupaten Manggarai Barat	0,00	5,00	0,00	0,00	5,00	10,00	Kurang Sekali
75	Loka POM di Kabupaten Belitung	10,00	0,00	0,00	0,00	0,00	10,00	Kurang Sekali

# INDIKATOR PEMANFAATAN SISTEM SESUAI IKU – DIREKTIF PER 16 APRIL 2024

No	Satuan Kerja	SiRUP	E-Tendering	E-Purchasing	Non E-Tendering dan Non E-Purchasing	E-Kontrak	Total	Status
76	BALAI POM DI MAMUJU	10,00	0,00	0,00	0,00	0,00	10,00	Kurang Sekali
77	Balai POM di Tasikmalaya	10,00	0,00	0,00	0,00	0,00	10,00	Kurang Sekali
78	Loka POM di Kabupaten Indragiri Hulu	10,00	0,00	0,00	0,00	0,00	10,00	Kurang Sekali
79	BALAI POM DI AMBON	10,00	0,00	0,00	0,00	0,00	10,00	Kurang Sekali
80	LOKA POM DI KABUPATEN BULELENG	10,00	0,00	0,00	0,00	0,00	10,00	Kurang Sekali
81	Loka POM di Kabupaten Tanah Bumbu	10,00	0,00	0,00	0,00	0,00	10,00	Kurang Sekali
82	Loka POM di Kota Dumai	10,00	0,00	0,00	0,00	0,00	10,00	Kurang Sekali
83	SEKRETARIAT UTAMA BADAN POM	9,70	0,00	0,00	0,00	0,00	9,70	Kurang Sekali

**INDIKATOR PEMANFAATAN SISTEM SESUAI  
INDEKS TATA KELOLA PENGADAAN  
PER 16 APRIL 2024**

No	Satuan Kerja	SiRUP	E-Tendering	E-Purchasing	Non E-Tendering dan Non E-Purchasing	E-Kontrak	Total	Status
1	Loka POM di Kota Tanjungbalai	20,00	20,00	20,00	20,00	20,00	100,00	Sangat Baik
2	Loka POM Bungo	20,00	20,00	10,00	20,00	20,00	90,00	Baik
3	Balai POM di Jember	20,00	20,00	10,00	20,00	20,00	90,00	Baik
4	BALAI BESAR POM DI MATARAM	20,00	20,00	10,00	15,00	20,00	85,00	Baik
5	BALAI BESAR POM DI MANADO	20,00	20,00	0,00	20,00	20,00	80,00	Baik
6	BALAI BESAR POM DI BANDUNG	20,00	20,00	0,00	20,00	20,00	80,00	Baik
7	Balai POM di Bogor	20,00	20,00	0,00	20,00	20,00	80,00	Baik
8	Loka POM di Kab Bima	20,00	20,00	20,00	0,00	20,00	80,00	Baik
9	DEPUTI II BIDANG PENGAWASAN OBAT TRADISIONAL SUPLEMEN KESEHATAN DAN KOSMETIK	20,00	20,00	10,00	10,00	20,00	80,00	Baik
10	BALAI BESAR POM DI PEKAN BARU	20,00	20,00	0,00	20,00	20,00	80,00	Baik
11	Loka POM di Kabupaten Banyumas	20,00	20,00	20,00	0,00	20,00	80,00	Baik
12	Loka POM Tabalog	20,00	20,00	0,00	20,00	20,00	80,00	Baik
13	BALAI BESAR POM DI SEMARANG	20,00	20,00	0,00	15,00	20,00	75,00	Cukup
14	PUSAT DATA DAN INFORMASI OBAT DAN MAKANAN	20,00	20,00	0,00	15,00	20,00	75,00	Cukup
15	BALAI BESAR POM DI SURABAYA	20,00	20,00	0,00	15,00	20,00	75,00	Cukup

**INDIKATOR PEMANFAATAN SISTEM SESUAI  
INDEKS TATA KELOLA PENGADAAN  
PER 16 APRIL 2024**

No	Satuan Kerja	SiRUP	E-Tendering	E-Purchasing	Non E-Tendering dan Non E-Purchasing	E-Kontrak	Total	Status
16	DEPUTI I BIDANG PENGAWASAN OBAT NARKOTIKA PSIKOTROPIKA, PREKURSOR DAN ZAT ADIKTIF	20,00	20,00	10,00	0,00	20,00	70,00	Kurang
17	BALAI BESAR POM DI YOGYAKARTA	20,00	20,00	0,00	10,00	20,00	70,00	Kurang
18	BALAI POM DI BATAM	20,00	20,00	0,00	0,00	20,00	60,00	Kurang
19	BALAI BESAR POM DI BANJARMASIN	20,00	20,00	0,00	0,00	20,00	60,00	Kurang
20	BALAI POM DI GORONTALO	20,00	20,00	0,00	0,00	20,00	60,00	Kurang
21	BALAI POM DI BENGKULU	20,00	20,00	0,00	0,00	20,00	60,00	Kurang
22	Loka POM di Kabupaten Tulangbawang	20,00	20,00	0,00	0,00	20,00	60,00	Kurang
23	BALAI BESAR POM DI PALANGKARAYA	20,00	20,00	0,00	0,00	20,00	60,00	Kurang
24	BALAI POM DI KENDARI	20,00	20,00	0,00	0,00	20,00	60,00	Kurang
25	Loka POM di Kabupaten Dharmasraya	20,00	20,00	0,00	0,00	20,00	60,00	Kurang
26	BALAI BESAR POM DI BANDA ACEH	20,00	20,00	0,00	0,00	20,00	60,00	Kurang
27	Loka POM di Kabupaten Sanggau	20,00	20,00	0,00	0,00	20,00	60,00	Kurang
28	BALAI BESAR POM DI PONTIANAK	20,00	20,00	0,00	0,00	20,00	60,00	Kurang
29	Balai POM di Tangerang	20,00	20,00	0,00	0,00	20,00	60,00	Kurang
30	Loka POM di Kabupaten Kepulauan Sangihe	20,00	20,00	0,00	0,00	20,00	60,00	Kurang

**INDIKATOR PEMANFAATAN SISTEM SESUAI  
INDEKS TATA KELOLA PENGADAAN  
PER 16 APRIL 2024**

No	Satuan Kerja	SiRUP	E-Tendering	E-Purchasing	Non E-Tendering dan Non E-Purchasing	E-Kontrak	Total	Status
31	BALAI BESAR POM DI SAMARINDA	20,00	20,00	0,00	0,00	20,00	60,00	Kurang
32	Balai POM di Kediri	20,00	20,00	0,00	0,00	20,00	60,00	Kurang
33	BALAI BESAR POM DI JAKARTA	20,00	20,00	0,00	0,00	20,00	60,00	Kurang
34	BALAI BESAR POM DI JAYAPURA	20,00	20,00	0,00	0,00	20,00	60,00	Kurang
35	BALAI POM DI JAMBI	20,00	20,00	0,00	0,00	20,00	60,00	Kurang
36	Loka POM di Kabupaten Aceh Selatan	20,00	20,00	0,00	0,00	20,00	60,00	Kurang
37	PUSAT PENGEMBANGAN SUMBER DAYA MANUSIA PENGAWASAN	20,00	20,00	0,00	0,00	20,00	60,00	Kurang
38	Loka POM di Kabupaten Aceh Tengah	20,00	20,00	0,00	0,00	20,00	60,00	Kurang
39	Loka POM di Kota Balikpapan	20,00	20,00	0,00	0,00	20,00	60,00	Kurang
40	Loka POM di Kota Tanjungpinang	20,00	20,00	0,00	0,00	20,00	60,00	Kurang
41	PUSAT PENGEMBANGAN PENGUJIAN OBAT DAN MAKANAN NASIONAL	20,00	20,00	0,00	0,00	20,00	60,00	Kurang
42	Loka POM di Kabupaten Kotawaringin Barat	20,00	20,00	0,00	0,00	20,00	60,00	Kurang
43	Loka POM di Kab Banggai	20,00	20,00	0,00	0,00	20,00	60,00	Kurang
44	Loka POM di Kabupaten Toba Samosir	20,00	20,00	0,00	0,00	20,00	60,00	Kurang
45	Balai POM di Palopo	20,00	20,00	0,00	0,00	20,00	60,00	Kurang

**INDIKATOR PEMANFAATAN SISTEM SESUAI  
INDEKS TATA KELOLA PENGADAAN  
PER 16 APRIL 2024**

No	Satuan Kerja	SiRUP	E-Tendering	E-Purchasing	Non E-Tendering dan Non E-Purchasing	E-Kontrak	Total	Status
46	Balai POM di Surakarta	20,00	20,00	0,00	0,00	20,00	60,00	Kurang
47	BALAI POM DI PANGKAL PINANG	20,00	20,00	0,00	0,00	20,00	60,00	Kurang
48	Loka POM di Kota Lubuklinggau	20,00	20,00	0,00	0,00	20,00	60,00	Kurang
49	DEPUTI III BIDANG PENGAWASAN PANGAN OLAHAN	20,00	20,00	0,00	0,00	20,00	60,00	Kurang
50	Loka POM di Kabupaten Kepulauan Tanimbar	20,00	20,00	0,00	0,00	20,00	60,00	Kurang
51	Loka POM di Kabupaten Pulau Morotai	20,00	20,00	0,00	0,00	20,00	60,00	Kurang
52	INSPEKTORAT UTAMA BADAN POM	20,00	20,00	0,00	0,00	20,00	60,00	Kurang
53	Loka POM di Kabupaten Rejang Lebong	20,00	20,00	0,00	0,00	20,00	60,00	Kurang
54	Loka POM di Kabupaten Mimika	20,00	20,00	0,00	0,00	20,00	60,00	Kurang
55	Loka POM di Kabupaten Merauke	20,00	20,00	0,00	0,00	20,00	60,00	Kurang
56	Loka POM di Kota Baubau	20,00	20,00	0,00	0,00	20,00	60,00	Kurang
57	BALAI BESAR POM DI PALEMBANG	20,00	20,00	0,00	15,00	0,00	55,00	Kurang
58	BALAI BESAR POM DI MEDAN	20,00	20,00	0,00	10,00	0,00	50,00	Kurang
59	DEPUTI IV BIDANG PENINDAKAN	0,00	20,00	0,00	0,00	20,00	40,00	Kurang Sekali
60	BALAI BESAR POM DI PADANG	20,00	0,00	0,00	0,00	20,00	40,00	Kurang Sekali

**INDIKATOR PEMANFAATAN SISTEM SESUAI  
INDEKS TATA KELOLA PENGADAAN  
PER 16 APRIL 2024**



No	Satuan Kerja	SiRUP	E-Tendering	E-Purchasing	Non E-Tendering dan Non E-Purchasing	E-Kontrak	Total	Status
61	Loka POM di Kabupaten Manggarai Barat	0,00	20,00	0,00	0,00	20,00	40,00	Kurang Sekali
62	BALAI BESAR POM DI SERANG	20,00	20,00	0,00	0,00	0,00	40,00	Kurang Sekali
63	PUSAT RISET DAN KAJIAN OBAT DAN MAKANAN	20,00	18,37	0,00	0,00	0,00	38,37	Kurang Sekali
64	BALAI POM DI KUPANG	20,00	0,00	0,00	10,00	0,00	30,00	Kurang Sekali
65	Loka POM di Kabupaten Sorong	20,00	0,00	10,00	0,00	0,00	30,00	Kurang Sekali
69	Balai POM di Payakumbuh	20,00	0,93	0,00	0,00	0,00	20,93	Kurang Sekali
66	Balai POM di Kota Tarakan	20,00	0,00	0,00	0,00	0,00	20,00	Kurang Sekali
67	BALAI POM DI MANOKWARI	20,00	0,00	0,00	0,00	0,00	20,00	Kurang Sekali
68	BALAI POM DI SOFIFI	20,00	0,00	0,00	0,00	0,00	20,00	Kurang Sekali
70	BALAI POM DI PALU	20,00	0,00	0,00	0,00	0,00	20,00	Kurang Sekali
71	BALAI BESAR POM DI BANDAR LAMPUNG	20,00	0,00	0,00	0,00	0,00	20,00	Kurang Sekali
72	BALAI BESAR POM DI MAKASSAR	20,00	0,00	0,00	0,00	0,00	20,00	Kurang Sekali
73	BALAI BESAR POM DI DENPASAR	20,00	0,00	0,00	0,00	0,00	20,00	Kurang Sekali
74	Loka POM di Kabupaten Belitung	20,00	0,00	0,00	0,00	0,00	20,00	Kurang Sekali
75	BALAI POM DI MAMUJU	20,00	0,00	0,00	0,00	0,00	20,00	Kurang Sekali

**INDIKATOR PEMANFAATAN SISTEM SESUAI  
INDEKS TATA KELOLA PENGADAAN  
PER 16 APRIL 2024**

No	Satuan Kerja	SiRUP	E-Tendering	E-Purchasing	Non E-Tendering dan Non E-Purchasing	E-Kontrak	Total	Status
76	Loka POM di Kabupaten Ende	20,00	0,00	0,00	0,00	0,00	20,00	Kurang Sekali
77	Balai POM di Tasikmalaya	20,00	0,00	0,00	0,00	0,00	20,00	Kurang Sekali
78	Loka POM di Kabupaten Indragiri Hulu	20,00	0,00	0,00	0,00	0,00	20,00	Kurang Sekali
79	SEKRETARIAT UTAMA BADAN POM	20,00	0,00	0,00	0,00	0,00	20,00	Kurang Sekali
80	BALAI POM DI AMBON	20,00	0,00	0,00	0,00	0,00	20,00	Kurang Sekali
81	LOKA POM DI KABUPATEN BULELENG	20,00	0,00	0,00	0,00	0,00	20,00	Kurang Sekali
82	Loka POM di Kabupaten Tanah Bumbu	20,00	0,00	0,00	0,00	0,00	20,00	Kurang Sekali
83	Loka POM di Kota Dumai	20,00	0,00	0,00	0,00	0,00	20,00	Kurang Sekali

**TERIMA KASIH**