



BADAN POM

MONEV PENGADAAN BARANG/JASA BADAN PENGAWAS OBAT DAN MAKANAN TA. 2024


PERIODE 27 JUNI 2024



BELANJA PENGADAAN BARANG/JASA BADAN POM TA. 2024

Pada Tahun 2023 terdapat 83 Satker, dengan total seluruh anggaran Badan POM TA.2023
Rp 2.199.093.753.000,-

Pada Tahun 2024 terdapat 83 Satker, dengan total seluruh anggaran Badan POM TA.2024
Rp 2.354.321.946.000,-



Pagu Belanja Pengadaan 2023 merupakan jumlah pagu anggaran terdiri dari Pagu Belanja Barang dan Belanja Modal dengan jumlah senilai
Rp 1.473.742.550.000,-
atau 67,02%
dari total anggaran Badan POM

Pagu Belanja Pengadaan 2024 merupakan jumlah pagu anggaran terdiri dari Pagu Belanja Barang dan Belanja Modal dengan jumlah senilai
Rp 1.550.081.430.000,-
atau 65,84%
dari total anggaran Badan POM

REALISASI ANGGARAN BELANJA PENGADAAN BADAN POM 27 JUNI 2024

(Data OMSPAN 27/06/24)

Menurut Jenis Belanja	Pagu Belanja Pengadaan	Realisasi Anggaran Belanja Pengadaan	%
Barang	1.247.539.596.000	507.389.715.352	40,67%
Modal	302.541.834.000	63.896.940.286	21,12%
Total (Pembayaran)	1.550.081.430.000	571.286.655.638	36,86%

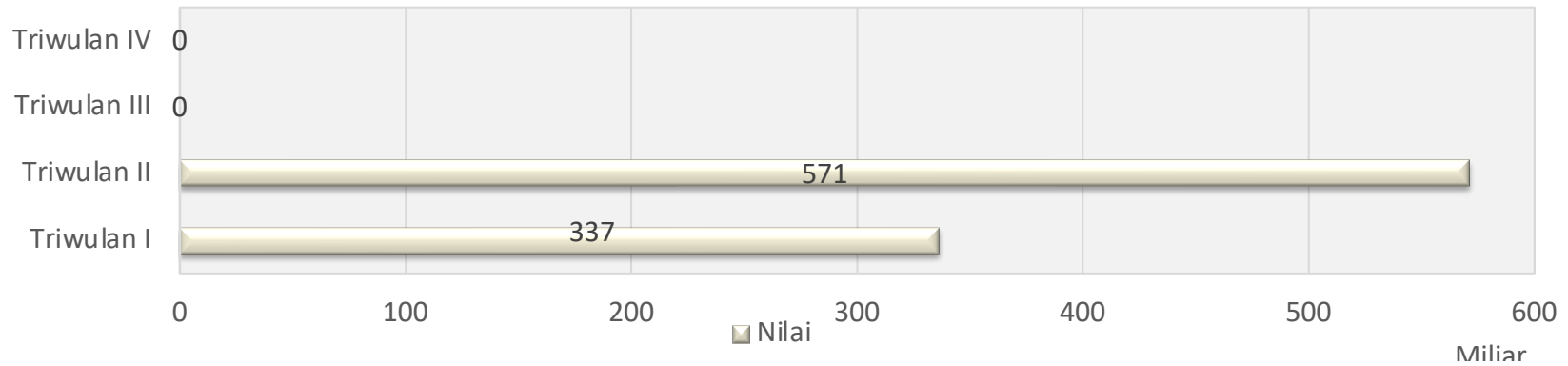
BADAN POM 27 JUNI 2024

- Realisasi Anggaran Belanja Pengadaan sampai dengan 27 Juni 2024 sebesar **Rp 571.286.655.638,-** atau **36,86%** dari pagu belanja pengadaan, data realisasi ini adalah berdasarkan realiasi pembayaran (omspan)
- outstanding kontrak **Rp. 118.810.006.461,-** atau **7,66%** dari total pagu belanja pengadaan

REALISASI ANGGARAN BELANJA PENGADAAN BADAN POM 27 JUNI 2024

(Data OMSPAN 27/06/24)

Realisasi Anggaran Belanja Pengadaan Barang & Modal



Triwulan	Realisasi Anggaran Belanja Pengadaan	Persentase
Triwulan I	336.551.214.391	21,71%
Triwulan II	571.286.655.638	36,86%
Triwulan III		
Triwulan IV		

PROGRESS PENGADAAN BARANG/JASA (PEMILIHAN PENYEDIA)

BADAN POM 27 JUNI 2024

(27 JUNI 2024 DATA SPSE)

Menurut Jenis Belanja	Pagu Pemilihan Penyedia	Progress Pemilihan Penyedia	%
Barang	448.066.827.500	195.421.718.729	43,61%
Modal	292.020.065.992	111.120.380.425	38,05%
Total Progress PBJ	740.086.893.492	306.542.099.154	41,41%

- Progress pelaksanaan pemilihan (HPS) pengadaan barang/jasa sampai dengan 27 Juni 2024 sebesar **Rp 306.542.099.154,-** atau **41,41%** dibandingkan RUP melalui Penyedia **Rp. 740.086.893.492,-**
- Berdasarkan alur pengadaan barang/jasa, perbedaan ini dikarenakan sejumlah paket sedang dalam tahap proses pemilihan sd pelaksanaan kontrak.



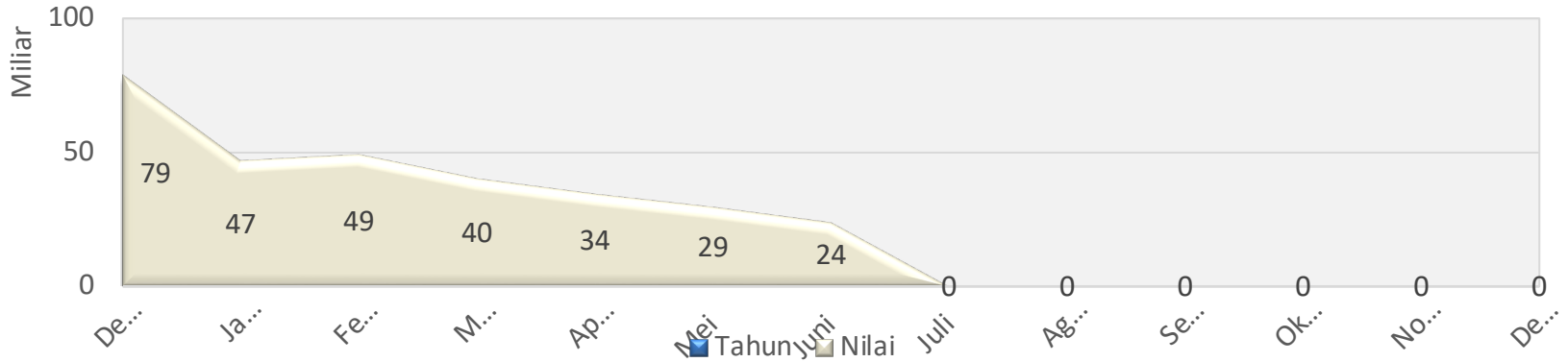
PROGRESS PENGADAAN BARANG/JASA (PEMILIHAN PENYEDIA)

BADAN POM 27 JUNI 2024

(27 JUNI 2024 DATA SPSE)



Realisasi Pemilihan Penyedia



Bulan	Tahun	Paket/ Kegiatan	Realisasi Pemilihan Penyedia (HPS)	Nilai Kontrak
Juni	2024	486	25.115.542.096	23.713.909.630
Mei	2024	652	30.173.952.043	29.479.067.204
April	2024	583	34.308.102.878	34.308.102.879
Maret	2024	577	40.924.063.049	40.180.363.049
Februari	2024	665	48.993.710.364	48.993.616.364
Januari	2024	465	47.180.661.712	46.810.922.490
Desember	2023	186	78.655.936.234	78.655.936.234
November	2023	0	-	-
Total		3614	305.351.968.376	302.141.917.850

- Progress pelaksanaan pemilihan (HPS) pengadaan barang/jasa sampai 05 Juni 2024 sebesar Rp 305.351.968.376,- atau 41,41% dibandingkan RUP melalui Penyedia Rp. 740.086.893.492,-

PROGRESS PENGADAAN BARANG/JASA (PEMILIHAN PENYEDIA)

BADAN POM 27 JUNI 2024

(27 JUNI 2024 DATA SPSE)

BADAN POM

Proses pelaksanaan pemilihan penyedia yang telah dilaksanakan sampai dengan 27 Juni 2024 sebesar **Rp. 306.542.099.154,-** (3.634 Paket) atau **41,42%** dari dibandingkan nilai RUP Melalui Penyedia.

No	Metode	Paket RUP	Pagu RUP	Paket	Nilai Hasil Penetapan Pemilihan	%
1	Tender	17	79.950.288.000	4	-	0,00%
2	Tender Cepat	0	-	0	-	0,00%
3	Pengadaan Langsung	1357	110.636.414.845	199	14.520.525.223	13,12%
4	E-Purchasing	2307	495.550.930.647	3412	285.554.927.527	57,62%
5	Penunjukan Langsung	107	17.987.701.000	10	1.903.899.152	10,58%
6	Dikecualikan	183	24.056.832.000	4	845.129.702	3,51%
7	Seleksi	16	11.904.727.000	5	3.717.617.550	31,23%
	Total	3.987	740.086.893.492	3634	306.542.099.154	41,42%

RENCANA UMUM PENGADAAN (RUP) BADAN POM TA. 2024

*Data SIRUP 27/06/2024

Metode	Paket RUP	Nilai	%RUP
Penyedia	2.687	614.327.743.492	
Penyedia Dalam Swakelola	1.299	113.614.342.000	
Swakelola	8.456	816.203.872.600	
Total	12.442	1.544.145.958.092	99,62%
RUP Melalui Penyedia	3.986	727.942.085.492	46,96%

RUP Terumumkan senilai Rp 1.544.145.958.092,- atau sebesar 99,62% dari total Belanja Pengadaan Rp 1.550.081.430.000,-

Dalam **Rencana Umum Pengadaan BPOM 2024** terdapat **RUP melalui Pemilihan Penyedia sejumlah 3.985 paket senilai Rp 727.942.085.492,- atau sebesar 46,96%** dari total RUP yang diumumkan yang merupakan rencana pelaksanaan barang/jasa melalui pemilihan penyedia.

Sesuai Perpres 12 tahun 2021, pada prinsipnya RUP merupakan rencana paket-paket pengadaan barang/jasa pemerintah yang akan dilaksanakan selama satu tahun anggaran dan diumumkan kepada publik paling lambat 31 Maret tahun anggaran berjalan.

RENCANA UMUM PENGADAAN PENGADAAN BARANG/JASA TA. 2024

No	Satker	RUP Terumumkan		% RUP Terumumkan (Pagu OMSPAN)
		Paket	Jumlah	
1	23	10	11	112
1	Loka POM di Kabupaten Manggarai Barat	106	4.488.624.000	123,47%
2	PUSAT DATA DAN INFORMASI OBAT DAN MAKANAN	159	51.631.568.000	120,39%
3	LOKA POM KOTA SURAKARTA	151	7.549.367.000	113,49%
4	BALAI BESAR POM DI DENPASAR	333	26.986.625.000	107,21%
5	LOKA POM DI KABUPATEN KEDIRI	108	7.751.383.000	102,30%
6	Loka POM di Kabupaten Toba Samosir	123	2.333.509.000	101,96%
7	Loka POM di Kabupaten Tangerang	86	7.553.362.000	101,88%
8	BALAI BESAR POM DI BANDAR LAMPUNG	243	19.953.452.000	101,80%
9	SEKRETARIAT UTAMA BADAN POM	289	191.312.849.600	101,75%
10	BALAI BESAR POM DI BANJARMASIN	229	17.769.697.000	101,37%
11	BALAI BESAR POM DI PADANG	193	26.587.943.000	101,09%
12	DEPUTI I BIDANG PENGAWASAN OBAT NARKOTIKA PSIKOTROPIKA, PREKURSOR DAN ZAT ADIKTIF	185	54.998.379.900	100,98%
13	DEPUTI II BIDANG PENGAWASAN OBAT TRADISIONAL SUPLEMEN KESEHATAN DAN KOSMETIK	224	54.067.949.500	100,87%
14	BALAI POM DI MANOKWARI	106	31.409.455.000	100,70%
15	BALAI POM DI SOFIFI	174	30.523.036.000	100,63%
16	Loka POM di Kabupaten Indragiri Hilir	81	4.182.830.000	100,42%
17	Loka POM di Kota Tanjungpinang	146	2.803.423.000	100,26%
18	Loka POM di Kabupaten Ende	56	5.969.275.000	100,24%
19	BALAI BESAR POM DI SEMARANG	255	41.281.839.092	100,12%
20	BALAI BESAR POM DI PONTIANAK	278	19.078.934.000	100,08%

RENCANA UMUM PENGADAAN PENGADAAN BARANG/JASA TA. 2024

No	Satker	RUP Terumumkan		% RUP Terumumkan (Pagu OMSPAN)
		Paket	Jumlah	
1	23	10	11	112
21	DEPUTI III BIDANG PENGAWASAN PANGAN OLAHAN	397	67.013.349.000	100,08%
22	Loka POM di Kabupaten Kepulauan Tanimbar	149	3.099.867.000	100,02%
23	BALAI POM DI MAMUJU	197	20.890.763.000	100,00%
24	BALAI BESAR POM DI JAKARTA	176	30.741.083.000	100,00%
25	BALAI BESAR POM DI YOGYAKARTA	138	22.506.665.000	100,00%
26	BALAI BESAR POM DI BANDA ACEH	97	16.330.487.000	100,00%
27	BALAI BESAR POM DI MEDAN	85	30.431.497.000	100,00%
28	BALAI BESAR POM DI PEKAN BARU	240	30.293.051.000	100,00%
29	BALAI POM DI JAMBI	121	23.707.994.000	100,00%
30	BALAI BESAR POM DI PALANGKARAYA	257	14.743.057.000	100,00%
31	BALAI BESAR POM DI SAMARINDA	206	19.939.313.000	100,00%
32	BALAI BESAR POM DI MANADO	229	23.249.026.000	100,00%
33	BALAI POM DI PALU	94	15.334.852.000	100,00%
34	BALAI BESAR POM DI MAKASSAR	94	30.278.325.000	100,00%
35	BALAI POM DI KENDARI	187	14.925.026.000	100,00%
36	BALAI POM DI AMBON	171	20.766.833.000	100,00%
37	BALAI POM DI KUPANG	252	25.738.952.000	100,00%
38	BALAI BESAR POM DI JAYAPURA	218	20.079.468.000	100,00%
39	BALAI POM DI BENGKULU	152	18.181.231.000	100,00%
40	PUSAT RISET DAN KAJIAN OBAT DAN MAKANAN	69	15.154.195.000	100,00%
41	BALAI BESAR POM DI SERANG	145	19.036.762.000	100,00%
42	BALAI POM DI BATAM	216	16.703.282.000	100,00%
43	LOKA POM DI KOTA TASIKMALAYA	137	8.050.156.000	100,00%
44	Loka POM di Kabupaten Banyumas	60	3.242.751.000	100,00%
45	Loka POM di Kota Palopo	158	7.979.547.000	100,00%

RENCANA UMUM PENGADAAN PENGADAAN BARANG/JASA TA. 2024

No	Satker	RUP Terumumkan		% RUP Terumumkan (Pagu OMSPAN)
		Paket	Jumlah	
1	23	10	11	112
46	Loka POM di Kota Dumai	55	4.486.237.000	100,00%
47	Loka POM di Kota Baubau	44	4.082.275.000	100,00%
48	Loka POM di Kota Lubuklinggau	56	2.427.581.000	100,00%
59	Loka POM di Kabupaten Mimika	144	3.134.551.000	100,00%
50	BALAI POM DI GORONTALO	223	12.766.210.000	100,00%
51	Loka POM di Kabupaten Pulau Morotai	129	2.585.590.000	100,00%
52	Loka POM di Kabupaten Aceh Tengah	67	2.844.510.000	100,00%
53	Loka POM di Kota Tanjungbalai	86	2.207.597.000	100,00%
54	Loka POM di Kota Payakumbuh	109	17.942.886.000	100,00%
55	Loka POM di Kota Sungai Penuh	92	2.399.984.000	100,00%
56	Loka POM di Kabupaten Kotawaringin Barat	160	3.305.622.000	100,00%
57	Loka POM di Kabupaten Hulu Sungai Utara	87	2.485.181.000	100,00%
58	Loka POM di Kota Balikpapan	126	4.031.366.000	100,00%
59	Loka POM di Kabupaten Kepulauan Sangihe	39	2.728.695.000	100,00%
60	Loka POM di Kab Banggai	50	2.330.502.000	100,00%
61	LOKA POM DI KABUPATEN BULELENG	128	13.608.112.000	100,00%
62	Loka POM di Kab Bima	91	2.958.492.000	100,00%
63	Loka POM di Kabupaten Sorong	34	5.365.215.000	100,00%
64	Loka POM di Kabupaten Aceh Selatan	30	2.649.479.000	100,00%
65	Loka POM di Kabupaten Dharmasraya	85	2.220.804.000	100,00%
66	Loka POM di Kabupaten Tanah Bumbu	138	10.807.934.000	100,00%
67	BALAI BESAR POM DI SURABAYA	416	50.411.341.000	100,00%
68	BALAI POM DI PANGKAL PINANG	217	13.787.419.000	99,96%
69	PUSAT PENGEMBANGAN PENGUJIAN OBAT DAN MAKANAN NASIONAL	493	50.904.246.000	99,95%
70	BALAI BESAR POM DI BANDUNG	285	39.476.765.000	99,94%

RENCANA UMUM PENGADAAN PENGADAAN BARANG/JASA TA. 2024

No	Satker	RUP Terumumkan		% RUP Terumumkan (Pagu OMSPAN)
		Paket	Jumlah	
1	23	10	11	112
71	Loka POM di Kabupaten Bogor	75	7.637.337.000	99,64%
72	LOKA POM KABUPATEN JEMBER	105	6.683.202.000	99,61%
73	Loka POM di Kabupaten Belitung	113	3.112.085.000	99,49%
74	Loka POM di Kabupaten Tulangbawang	120	2.831.753.000	99,48%
75	Loka POM di Kabupaten Merauke	149	2.454.548.000	99,45%
76	PUSAT PENGEMBANGAN SUMBER DAYA MANUSIA PENGAWASAN	62	46.025.132.000	98,96%
77	BALAI BESAR POM DI MATARAM	85	16.254.212.000	98,66%
78	BALAI BESAR POM DI PALEMBANG	101	19.884.197.000	97,47%
79	Balai POM di Kota Tarakan	86	11.632.871.000	97,42%
80	INSPEKTORAT UTAMA BADAN POM	187	18.835.661.000	96,59%
81	Loka POM di Kabupaten Rejang Lebong	80	2.380.227.000	96,06%
82	Loka POM di Kabupaten Sanggau	77	2.098.511.000	82,50%
83	DEPUTI IV BIDANG PENINDAKAN	48	15.716.595.000	42,51%
Total		12.442	1.544.145.958.092	99,62%

PROGRESS PRODUK DALAM NEGERI (PDN) DI LINGKUNGAN BADAN POM

(27 JUNI 2024 DATA SPSE dan SiRUP)



Belanja Pengadaan	RUP Pemilihan Penyedia	Paket RUP (PDN)	Pagu RUP (PDN)	% PDN
1.550.081.430.000	727.942.085.492	3420	539.387.822.940	74,10%

Realisasi HPS Pemilihan PDN	Realisasi Paket PDN	% Realisasi Pagu PDN
206.082.050.117	2383	28,31%

Berdasarkan data per 27 Juni 2024 Data PDN Badan POM adalah **74,10%**. dengan jumlah paket **3420** Dan dengan nilai **Rp. 539.387.822.940,-** Paket PDN yang telah dijalankan Berjumlah **2383** paket dengan nilai **Rp 206.082.050.117,-** atau **28,31%** dari Nilai PDN RUP.

DATA PDN DI LINGKUNGAN BADAN PENGAWAS OBAT DAN MAKANAN 2024

(27 JUNI 2024 DATA SPSE)



No	Satker	PDN (Data Penyedia)					
		Paket PDN	Nilai PDN	% PDN	Paket Realisasi PDN	Hasil Pemilihan PDN	% Realisasi/Nilai
1	Loka POM di Kota Sungai Penuh	11	984.526.000	100,00%	11	740.433.969	75,21%
2	BALAI BESAR POM DI MANADO	37	8.534.249.000	100,00%	90	5.973.752.844	70,00%
3	Loka POM di Kabupaten Kepulauan Sangihe	11	783.685.000	100,00%	11	539.655.339	68,86%
4	Loka POM di Kabupaten Kepulauan Tanimbar	46	940.448.000	100,00%	7	633.023.748	67,31%
5	Loka POM di Kota Tanjungbalai	33	681.622.000	100,00%	18	457.165.295	67,07%
6	Loka POM di Kota Tanjungpinang	24	853.461.000	100,00%	16	560.298.175	65,65%
7	DEPUTI I BIDANG PENGAWASAN OBAT NARKOTIKA PSIKOTROPIKA, PREKURSOR DAN ZAT ADIKTIF	83	10.167.396.900	99,26%	62	6.670.452.550	65,12%
8	Loka POM di Kabupaten Tangerang	23	5.293.163.000	100,00%	30	3.284.053.275	62,04%
9	Loka POM di Kabupaten Aceh Selatan	8	540.433.000	100,00%	6	307.824.400	56,96%
10	BALAI BESAR POM DI JAYAPURA	41	9.342.748.000	99,63%	48	5.170.522.284	55,14%
11	Loka POM di Kabupaten Indragiri Hilir	41	2.021.576.000	95,16%	7	1.164.860.388	54,83%
12	Loka POM di Kota Baubau	12	1.795.437.000	100,00%	11	920.072.048	51,25%
13	PUSAT RISET DAN KAJIAN OBAT DAN MAKANAN	43	7.077.262.000	99,24%	4	3.500.534.200	49,09%
14	BALAI BESAR POM DI PALEMBANG	28	4.971.483.000	65,99%	60	3.642.866.791	48,35%
15	Loka POM di Kabupaten Sanggau	15	692.402.000	100,00%	16	333.094.300	48,11%

DATA PDN DI LINGKUNGAN BADAN PENGAWAS OBAT DAN MAKANAN 2024

(27 JUNI 2024 DATA SPSE)



No	Satker	PDN (Data Penyedia)					
		Paket PDN	Nilai PDN	% PDN	Paket Realisasi PDN	Nilai Realisasi PDN (HPS)	% Realisasi/Nilai
16	Balai POM di Kota Tarakan	38	5.614.457.000	99,84%	41	2.648.596.030	47,10%
17	Loka POM di Kabupaten Tulangbawang	10	1.286.064.000	96,11%	9	601.137.666	44,93%
18	Loka POM di Kabupaten Rejang Lebong	10	980.060.000	100,00%	6	431.413.942	44,02%
19	Loka POM di Kabupaten Dharmasraya	8	602.204.000	100,00%	10	255.677.800	42,46%
20	BALAI POM DI PALU	39	6.422.537.000	74,75%	52	3.647.506.666	42,45%
21	Loka POM di Kabupaten Hulu Sungai Utara	23	999.555.000	100,00%	17	416.884.000	41,71%
22	BALAI POM DI BENGKULU	37	5.452.950.000	66,48%	40	3.378.544.648	41,19%
23	BALAI BESAR POM DI BANJARMASIN	30	6.208.608.000	74,83%	43	3.337.203.594	40,22%
24	SEKRETARIAT UTAMA BADAN POM	91	60.484.087.000	100,00%	33	24.193.392.053	40,00%
25	BALAI BESAR POM DI PALANGKARAYA	52	4.732.895.000	82,99%	49	2.248.360.202	39,43%
26	Loka POM di Kabupaten Toba Samosir	27	836.616.000	100,00%	9	322.975.000	38,60%
27	BALAI POM DI BATAM	29	3.659.381.000	49,67%	38	2.810.342.124	38,14%
28	PUSAT DATA DAN INFORMASI OBAT DAN MAKANAN	107	30.558.234.000	80,09%	54	14.338.505.620	37,58%
29	BALAI BESAR POM DI BANDA ACEH	24	4.376.973.000	70,24%	43	2.335.454.281	37,48%
30	BALAI POM DI MAMUJU	41	10.728.118.000	74,49%	33	5.278.167.959	36,65%

DATA PDN DI LINGKUNGAN BADAN PENGAWAS OBAT DAN MAKANAN 2024

(27 JUNI 2024 DATA SPSE)

No	Satker	PDN (Data Penyedia)					
		Paket PDN	Nilai PDN	% PDN	Paket Realisasi PDN	Nilai Realisasi PDN (HPS)	% Realisasi/Nilai
31	DEPUTI IV BIDANG PENINDAKAN	21	5.597.020.000	87,23%	16	2.348.530.000	36,60%
32	Loka POM di Kota Lubuklinggau	12	810.476.000	100,00%	3	281.189.974	34,69%
33	BALAI BESAR POM DI MEDAN	44	6.896.675.000	65,75%	40	3.632.110.048	34,63%
34	Loka POM di Kabupaten Belitung	25	1.636.127.000	100,00%	10	554.936.400	33,92%
35	BALAI BESAR POM DI BANDUNG	51	7.180.193.000	50,09%	62	4.833.269.399	33,71%
36	Loka POM di Kabupaten Merauke	24	645.758.000	73,42%	19	280.851.485	31,93%
37	Loka POM di Kota Balikpapan	26	2.205.532.000	90,08%	17	774.789.967	31,65%
38	BALAI BESAR POM DI PADANG	42	7.865.037.000	69,75%	40	3.553.456.726	31,51%
39	Loka POM di Kabupaten Aceh Tengah	7	1.018.440.000	100,00%	13	320.876.113	31,51%
40	BALAI BESAR POM DI MATARAM	37	5.729.965.000	73,11%	72	2.452.895.646	31,30%
41	Loka POM di Kab Bima	15	407.499.000	69,36%	13	183.550.885	31,24%
42	Loka POM di Kabupaten Bogor	21	4.856.013.000	100,00%	20	1.484.037.290	30,56%
43	BALAI POM DI KENDARI	25	3.282.631.000	48,58%	27	1.971.476.020	29,17%
44	BALAI BESAR POM DI SURABAYA	214	26.461.516.340	69,46%	84	11.004.412.912	28,89%
45	BALAI BESAR POM DI SEMARANG	95	13.713.527.000	52,18%	52	7.538.169.492	28,68%

DATA PDN DI LINGKUNGAN BADAN PENGAWAS OBAT DAN MAKANAN 2024

(27 JUNI 2024 DATA SPSE)

No	Satker	PDN (Data Penyedia)					
		Paket PDN	Nilai PDN	% PDN	Paket Realisasi PDN	Nilai Realisasi PDN (HPS)	% Realisasi/Nilai
46	BALAI BESAR POM DI YOGYAKARTA	70	4.653.968.000	45,47%	46	2.927.416.418	28,60%
47	BALAI POM DI JAMBI	32	5.312.000.000	51,87%	28	2.851.697.050	27,85%
48	BALAI BESAR POM DI PONTIANAK	84	4.783.424.000	64,94%	70	2.013.822.903	27,34%
49	Loka POM di Kabupaten Sorong	10	2.460.147.000	98,26%	7	683.409.311	27,29%
50	BALAI BESAR POM DI JAKARTA	75	10.714.537.000	72,09%	24	3.982.674.252	26,80%
51	BALAI BESAR POM DI MAKASSAR	46	10.357.369.000	64,11%	78	4.315.612.725	26,71%
52	BALAI BESAR POM DI DENPASAR	96	6.457.791.000	51,31%	84	3.360.426.387	26,70%
53	BALAI POM DI GORONTALO	28	2.453.201.000	47,63%	26	1.333.932.227	25,90%
54	Loka POM di Kabupaten Manggarai Barat	16	1.885.974.000	100,00%	11	487.662.300	25,86%
55	DEPUTI II BIDANG PENGAWASAN OBAT TRADISIONAL SUPLEMEN KESEHATAN DAN KOSMETIK	56	5.843.124.500	79,57%	20	1.880.443.588	25,61%
56	BALAI POM DI PANGKAL PINANG	42	3.539.822.000	50,83%	50	1.761.011.209	25,29%
57	BALAI BESAR POM DI SERANG	89	7.238.731.000	58,93%	39	3.080.049.933	25,07%
58	Loka POM di Kab Banggai	24	718.635.000	100,00%	9	179.820.395	25,02%
59	BALAI BESAR POM DI BANDAR LAMPUNG	45	4.312.592.000	46,90%	32	2.128.543.243	23,15%
60	PUSAT PENGEMBANGAN PENGUJIAN OBAT DAN MAKANAN NASIONAL	102	25.367.215.000	60,42%	58	8.634.836.086	20,57%

DATA PDN DI LINGKUNGAN BADAN PENGAWAS OBAT DAN MAKANAN 2024

(27 JUNI 2024 DATA SPSE)

No	Satker	PDN (Data Penyedia)					
		Paket PDN	Nilai PDN	% PDN	Paket Realisasi PDN	Nilai Realisasi PDN (HPS)	% Realisasi/Nilai
61	BALAI POM DI KUPANG	30	7.101.188.000	65,50%	43	2.202.328.380	20,31%
62	LOKA POM DI KABUPATEN KEDIRI	35	4.236.088.200	74,87%	24	1.128.279.756	19,94%
63	LOKA POM KOTA SURAKARTA	66	5.144.327.000	100,00%	15	971.890.960	18,89%
64	BALAI BESAR POM DI SAMARINDA	39	3.674.503.000	32,94%	47	1.936.222.246	17,35%
65	Loka POM di Kota Palopo	22	2.421.267.000	44,53%	18	923.285.178	16,98%
66	Loka POM di Kabupaten Ende	12	1.252.802.000	34,99%	7	603.343.759	16,85%
67	BALAI BESAR POM DI PEKAN BARU	68	9.255.966.000	42,57%	62	3.499.485.670	16,10%
68	PUSAT PENGEMBANGAN SUMBER DAYA MANUSIA PENGAWASAN	26	7.150.529.000	98,35%	8	1.097.581.495	15,10%
69	Loka POM di Kabupaten Pulau Morotai	21	884.429.000	94,80%	3	139.248.325	14,93%
70	BALAI POM DI AMBON	52	13.610.444.000	91,00%	37	2.118.122.067	14,16%
71	LOKA POM DI KOTA TASIKMALAYA	16	5.313.855.000	100,00%	8	737.895.000	13,89%
72	INSPEKTORAT UTAMA BADAN POM	89	6.710.677.000	96,31%	7	959.197.000	13,77%
73	Loka POM di Kabupaten Kotawaringin Barat	7	1.187.256.000	86,83%	3	155.922.026	11,40%
74	DEPUTI III BIDANG PENGAWASAN PANGAN OLAHAN	219	15.234.070.000	97,02%	31	1.743.805.925	11,11%
75	Loka POM di Kota Payakumbuh	10	14.499.362.000	96,07%	9	1.587.691.082	10,52%

DATA PDN DI LINGKUNGAN BADAN PENGAWAS OBAT DAN MAKANAN 2024

(27 JUNI 2024 DATA SPSE)

No	Satker	PDN (Data Penyedia)					
		Paket PDN	Nilai PDN	% PDN	Paket Realisasi PDN	Nilai Realisasi PDN (HPS)	% Realisasi/Nilai
76	Loka POM di Kabupaten Mimika	9	1.273.936.000	100,00%	5	132.739.000	10,42%
77	Loka POM di Kabupaten Banyumas	14	1.241.007.000	100,00%	2	124.727.000	10,05%
78	LOKA POM KABUPATEN JEMBER	20	1.045.731.000	22,49%	14	391.449.740	8,42%
79	BALAI POM DI MANOKWARI	40	14.592.403.000	63,99%	37	1.834.648.339	8,05%
80	BALAI POM DI SOFIFI	28	17.968.766.000	72,70%	26	1.676.016.091	6,78%
81	Loka POM di Kabupaten Tanah Bumbu	54	9.726.914.000	100,00%	24	648.637.147	6,67%
82	LOKA POM DI KABUPATEN BULELENG	23	11.504.924.000	100,00%	9	490.852.356	4,27%
83	Loka POM di Kota Dumai	24	2.329.808.000	100,00%	-	-	0,00%
Total		3.420	539.387.822.940	74,10%	2383	206.082.050.117	28,31%

INDIKATOR PEMANFAATAN SISTEM SESUAI IKU – DIREKTIF PER 05 JULI 2024

No	Satuan Kerja	SiRUP	E-Tendering	E-Purchasing	Non E-Tendering dan Non E-Purchasing	E-Kontrak	Total	Status
1	Loka POM Tabalog	10,00	5,00	5,00	5,00	5,00	30,00	Sangat Baik
2	BALAI POM DI JAMBI	10,00	5,00	3,05	5,00	5,00	28,05	Sangat Baik
3	Loka POM Bungo	10,00	5,00	3,00	5,00	5,00	28,00	Sangat Baik
4	Balai POM di Jember	9,96	5,00	3,61	4,22	5,00	27,80	Sangat Baik
5	BALAI BESAR POM DI MATARAM	9,87	5,00	3,31	4,55	5,00	27,72	Sangat Baik
6	Loka POM di Kota Tanjungbalai	10,00	5,00	3,33	4,03	5,00	27,36	Sangat Baik
7	BALAI BESAR POM DI MANADO	10,00	5,00	3,31	3,76	5,00	27,07	Sangat Baik
8	Loka POM di Kab Bima	10,00	5,00	4,23	2,74	5,00	26,97	Baik
9	Loka POM di Kabupaten Banyumas	10,00	5,00	5,00	0,00	5,00	25,00	Baik
10	BALAI BESAR POM DI BANDUNG	9,99	5,00	0,00	5,00	5,00	24,99	Baik
11	Balai POM di Bogor	9,96	5,00	0,00	4,64	5,00	24,60	Baik
12	BALAI POM DI PALU	10,00	5,00	0,00	4,40	5,00	24,40	Baik
13	DEPUTI I BIDANG PENGAWASAN OBAT NARKOTIKA PSIKOTROPIKA, PREKURSOR DAN ZAT ADIKTIF	10,00	5,00	4,13	0,00	5,00	24,13	Baik
14	BALAI BESAR POM DI SEMARANG	10,00	5,00	0,00	3,83	5,00	20,00	Kurang
15	Loka POM di Kabupaten Indragiri Hulu	9,96	5,00	3,64	0,00	5,00	23,60	Cukup

INDIKATOR PEMANFAATAN SISTEM SESUAI IKU – DIREKTIF PER 05 JULI 2024

No	Satuan Kerja	SiRUP	E-Tendering	E-Purchasing	Non E-Tendering dan Non E-Purchasing	E-Kontrak	Total	Status
16	DEPUTI II BIDANG PENGAWASAN OBAT TRADISIONAL SUPLEMEN KESEHATAN DAN KOSMETIK	10,00	5,00	3,42	0,00	5,00	23,42	Cukup
17	BALAI BESAR POM DI BANDAR LAMPUNG	10,00	5,00	3,39	0,00	5,00	23,39	Cukup
18	Loka POM di Kabupaten Kotawaringin Barat	10,00	5,00	3,33	0,00	5,00	23,33	Cukup
19	Loka POM di Kabupaten Dharmasraya	10,00	5,00	3,18	0,00	5,00	23,18	Cukup
20	BALAI POM DI BATAM	10,00	5,00	3,05	0,00	5,00	23,05	Cukup
21	BALAI BESAR POM DI JAKARTA	10,00	5,00	2,94	0,00	5,00	22,94	Cukup
22	INSPEKTORAT UTAMA BADAN POM	9,63	5,00	2,86	0,00	5,00	22,49	Cukup
23	PUSAT DATA DAN INFORMASI OBAT DAN MAKANAN	10,00	5,00	0,00	3,41	3,51	21,93	Cukup
24	BALAI POM DI MAMUJU	9,97	5,00	3,18	3,48	0,00	21,63	Cukup
25	BALAI BESAR POM DI PEKAN BARU	9,96	5,00	0,00	3,76	2,50	21,23	Cukup
26	Loka POM di Kabupaten Sanggau	8,25	5,00	2,50	0,00	5,00	20,75	Kurang
27	BALAI BESAR POM DI SERANG	10,00	5,00	3,24	0,00	2,50	20,74	Kurang
28	Balai POM di Tangerang	10,00	5,00	0,00	0,00	5,00	20,00	Kurang
29	BALAI BESAR POM DI PONTIANAK	10,00	5,00	0,00	0,00	5,00	20,00	Kurang
30	BALAI POM DI GORONTALO	10,00	5,00	0,00	0,00	5,00	20,00	Kurang

INDIKATOR PEMANFAATAN SISTEM SESUAI IKU – DIREKTIF PER 05 JULI 2024

No	Satuan Kerja	SiRUP	E-Tendering	E-Purchasing	Non E-Tendering dan Non E-Purchasing	E-Kontrak	Total	Status
31	BALAI BESAR POM DI BANJARMASIN	10,00	5,00	0,00	0,00	5,00	20,00	Kurang
32	BALAI BESAR POM DI PALANGKARAYA	10,00	5,00	0,00	0,00	5,00	20,00	Kurang
33	Balai POM di Kediri	10,00	5,00	0,00	0,00	5,00	20,00	Kurang
34	BALAI POM DI BENGKULU	10,00	5,00	0,00	0,00	5,00	20,00	Kurang
35	BALAI POM DI KENDARI	10,00	5,00	0,00	0,00	5,00	20,00	Kurang
36	BALAI BESAR POM DI BANDA ACEH	10,00	5,00	0,00	0,00	5,00	20,00	Kurang
37	BALAI BESAR POM DI SAMARINDA	10,00	5,00	0,00	0,00	5,00	20,00	Kurang
38	BALAI BESAR POM DI YOGYAKARTA	10,00	5,00	0,00	0,00	5,00	20,00	Kurang
39	Loka POM di Kabupaten Kepulauan Sangihe	10,00	5,00	0,00	0,00	5,00	20,00	Kurang
40	Loka POM di Kota Tanjungpinang	10,00	5,00	0,00	0,00	5,00	20,00	Kurang
41	Loka POM di Kabupaten Aceh Selatan	10,00	5,00	0,00	0,00	5,00	20,00	Kurang
42	Loka POM di Kabupaten Manggarai Barat	10,00	5,00	0,00	0,00	5,00	20,00	Kurang
43	Loka POM di Kabupaten Aceh Tengah	10,00	5,00	0,00	0,00	5,00	20,00	Kurang
44	PUSAT PENGEMBANGAN PENGUJIAN OBAT DAN MAKANAN NASIONAL	10,00	5,00	0,00	0,00	5,00	20,00	Kurang
45	Loka POM di Kota Balikpapan	10,00	5,00	0,00	0,00	5,00	20,00	Kurang

INDIKATOR PEMANFAATAN SISTEM SESUAI IKU – DIREKTIF PER 05 JULI 2024

No	Satuan Kerja	SiRUP	E-Tendering	E-Purchasing	Non E-Tendering dan Non E-Purchasing	E-Kontrak	Total	Status
46	Balai POM di Palopo	10,00	5,00	0,00	0,00	5,00	20,00	Kurang
47	Loka POM di Kab Banggai	10,00	5,00	0,00	0,00	5,00	20,00	Kurang
48	DEPUTI III BIDANG PENGAWASAN PANGAN OLAHAN	10,00	5,00	0,00	0,00	5,00	20,00	Kurang
49	Loka POM di Kabupaten Toba Samosir	10,00	5,00	0,00	0,00	5,00	20,00	Kurang
50	BALAI BESAR POM DI SURABAYA	10,00	5,00	0,00	0,00	5,00	20,00	Kurang
51	Loka POM di Kabupaten Kepulauan Tanimbar	10,00	5,00	0,00	0,00	5,00	20,00	Kurang
52	Loka POM di Kota Baubau	10,00	5,00	0,00	0,00	5,00	20,00	Kurang
53	Loka POM di Kota Lubuklinggau	10,00	5,00	0,00	0,00	5,00	20,00	Kurang
54	Loka POM di Kabupaten Pulau Morotai	10,00	5,00	0,00	0,00	5,00	20,00	Kurang
55	Loka POM di Kabupaten Mimika	10,00	5,00	0,00	0,00	5,00	20,00	Kurang
56	BALAI POM DI PANGKAL PINANG	9,99	5,00	0,00	0,00	5,00	19,99	Kurang
57	Loka POM di Kabupaten Belitung	9,95	5,00	0,00	0,00	5,00	19,95	Kurang
58	Loka POM di Kabupaten Tulangbawang	9,95	5,00	0,00	0,00	5,00	19,95	Kurang
59	Loka POM di Kabupaten Merauke	9,94	5,00	0,00	0,00	5,00	19,94	Kurang
60	PUSAT PENGEMBANGAN SUMBER DAYA MANUSIA PENGAWASAN	9,90	5,00	0,00	0,00	5,00	19,90	Kurang

INDIKATOR PEMANFAATAN SISTEM SESUAI IKU – DIREKTIF PER 05 JULI 2024

No	Satuan Kerja	SiRUP	E-Tendering	E-Purchasing	Non E-Tendering dan Non E-Purchasing	E-Kontrak	Total	Status
61	Balai POM di Surakarta	9,85	5,00	0,00	0,00	5,00	19,85	Kurang
62	Loka POM di Kabupaten Rejang Lebong	9,61	5,00	0,00	0,00	5,00	19,61	Kurang
63	PUSAT RISET DAN KAJIAN OBAT DAN MAKANAN	10,00	4,31	0,00	0,00	5,00	19,31	Kurang
64	Loka POM di Kabupaten Sorong	10,00	0,00	3,33	5,00	0,00	18,33	Kurang
65	BALAI BESAR POM DI JAYAPURA	10,00	5,00	0,00	3,03	0,00	18,03	Kurang
66	BALAI BESAR POM DI PALEMBANG	9,75	5,00	3,25	0,00	0,00	18,00	Kurang
67	BALAI POM DI KUPANG	10,00	5,00	2,73	0,00	0,00	17,73	Kurang
68	BALAI BESAR POM DI DENPASAR	10,00	5,00	0,00	0,00	0,00	15,00	Kurang
69	BALAI BESAR POM DI MEDAN	10,00	5,00	0,00	0,00	0,00	15,00	Kurang
70	BALAI BESAR POM DI MAKASSAR	10,00	0,00	0,00	4,00	0,00	14,00	Kurang Sekali
71	Balai POM di Tasikmalaya	10,00	0,00	3,13	0,00	0,00	13,13	Kurang Sekali
72	Balai POM di Kota Tarakan	10,00	0,00	0,00	2,84	0,00	12,83	Kurang Sekali
73	BALAI BESAR POM DI PADANG	10,00	0,00	0,00	0,00	2,50	12,50	Kurang Sekali
74	Loka POM di Kabupaten Ende	10,00	0,00	2,50	0,00	0,00	12,50	Kurang Sekali
75	BALAI POM DI AMBON	9,08	0,00	0,00	2,67	0,00	11,75	Kurang Sekali

INDIKATOR PEMANFAATAN SISTEM SESUAI IKU – DIREKTIF PER 05 JULI 2024

No	Satuan Kerja	SiRUP	E-Tendering	E-Purchasing	Non E-Tendering dan Non E-Purchasing	E-Kontrak	Total	Status
76	BALAI POM DI SOFIFI	10,00	0,00	0,00	0,00	0,00	10,00	Kurang Sekali
77	Balai POM di Payakumbuh	10,00	0,00	0,00	0,00	0,00	10,00	Kurang Sekali
78	BALAI POM DI MANOKWARI	10,00	0,00	0,00	0,00	0,00	10,00	Kurang Sekali
79	DEPUTI IV BIDANG PENINDAKAN	0,00	5,00	0,00	0,00	5,00	10,00	Kurang Sekali
80	LOKA POM DI KABUPATEN BULELENG	10,00	0,00	0,00	0,00	0,00	10,00	Kurang Sekali
81	SEKRETARIAT UTAMA BADAN POM	10,00	0,00	0,00	0,00	0,00	10,00	Kurang Sekali
82	Loka POM di Kabupaten Tanah Bumbu	10,00	0,00	0,00	0,00	0,00	10,00	Kurang Sekali
83	Loka POM di Kota Dumai	10,00	0,00	0,00	0,00	0,00	10,00	Kurang Sekali

**INDIKATOR PEMANFAATAN SISTEM SESUAI
INDEKS TATA KELOLA PENGADAAN
PER 05 JULI 2024**



No	Satuan Kerja	SiRUP	E-Tendering	E-Purchasing	Non E-Tendering dan Non E-Purchasing	E-Kontrak	Total	Status
1	Loka POM Tabalog	20,00	20,00	20,00	20,00	20,00	100,00	Sangat Baik
2	Loka POM di Kabupaten Banyumas	20,00	20,00	20,00	15,00	20,00	95,00	Sangat Baik
3	BALAI BESAR POM DI MANADO	20,00	20,00	10,00	20,00	20,00	90,00	Baik
4	BALAI BESAR POM DI MATARAM	20,00	20,00	10,00	20,00	20,00	90,00	Baik
5	Loka POM Bungo	20,00	20,00	10,00	20,00	20,00	90,00	Baik
6	Loka POM di Kab Bima	20,00	20,00	15,00	15,00	20,00	90,00	Baik
7	BALAI POM DI JAMBI	20,00	20,00	10,00	20,00	20,00	90,00	Baik
8	Loka POM di Kota Tanjungbalai	20,00	20,00	10,00	20,00	20,00	90,00	Baik
9	Balai POM di Jember	20,00	20,00	10,00	20,00	20,00	90,00	Baik
10	BALAI BESAR POM DI BANDUNG	20,00	20,00	0,00	20,00	20,00	80,00	Baik
11	BALAI POM DI PALU	20,00	20,00	0,00	20,00	20,00	80,00	Baik
12	Balai POM di Bogor	20,00	20,00	0,00	20,00	20,00	80,00	Baik
13	BALAI BESAR POM DI SEMARANG	20,00	20,00	0,00	20,00	20,00	80,00	Baik
14	BALAI BESAR POM DI JAYAPURA	20,00	20,00	0,00	20,00	20,00	80,00	Baik
15	DEPUTI II BIDANG PENGAWASAN OBAT TRADISIONAL SUPLEMEN KESEHATAN DAN KOSMETIK	20,00	20,00	10,00	10,00	20,00	80,00	Baik

**INDIKATOR PEMANFAATAN SISTEM SESUAI
INDEKS TATA KELOLA PENGADAAN
PER 05 JULI 2024**

No	Satuan Kerja	SiRUP	E-Tendering	E-Purchasing	Non E-Tendering dan Non E-Purchasing	E-Kontrak	Total	Status
16	BALAI BESAR POM DI PEKAN BARU	20,00	20,00	0,00	20,00	20,00	80,00	Baik
17	PUSAT DATA DAN INFORMASI OBAT DAN MAKANAN	20,00	20,00	0,00	20,00	20,00	80,00	Baik
18	DEPUTI I BIDANG PENGAWASAN OBAT NARKOTIKA PSIKOTROPIKA, PREKURSOR DAN ZAT ADIKTIF	20,00	20,00	15,00	0,00	20,00	75,00	Cukup
19	BALAI POM DI KENDARI	20,00	20,00	0,00	15,00	20,00	75,00	Cukup
20	BALAI POM DI BATAM	20,00	20,00	10,00	0,00	20,00	70,00	Kurang
21	Balai POM di Tangerang	20,00	20,00	0,00	10,00	20,00	70,00	Kurang
22	BALAI BESAR POM DI BANDAR LAMPUNG	20,00	20,00	10,00	0,00	20,00	70,00	Kurang
23	Loka POM di Kabupaten Dharmasraya	20,00	20,00	10,00	0,00	20,00	70,00	Kurang
24	BALAI POM DI MAMUJU	20,00	20,00	10,00	20,00	0,00	70,00	Kurang
25	BALAI BESAR POM DI JAKARTA	20,00	20,00	0,00	10,00	20,00	70,00	Kurang
26	BALAI BESAR POM DI YOGYAKARTA	20,00	20,00	0,00	10,00	20,00	70,00	Kurang
27	BALAI BESAR POM DI SERANG	20,00	20,00	10,00	0,00	20,00	70,00	Kurang
28	Loka POM di Kabupaten Indragiri Hulu	20,00	20,00	10,00	0,00	20,00	70,00	Kurang
29	Loka POM di Kabupaten Kotawaringin Barat	20,00	20,00	10,00	0,00	20,00	70,00	Kurang
30	BALAI BESAR POM DI SURABAYA	20,00	20,00	0,00	10,00	20,00	70,00	Kurang

**INDIKATOR PEMANFAATAN SISTEM SESUAI
INDEKS TATA KELOLA PENGADAAN
PER 05 JULI 2024**

No	Satuan Kerja	SiRUP	E-Tendering	E-Purchasing	Non E-Tendering dan Non E-Purchasing	E-Kontrak	Total	Status
31	BALAI BESAR POM DI PALEMBANG	20,00	20,00	10,00	15,00	0,00	65,00	Kurang
32	BALAI BESAR POM DI PONTIANAK	20,00	20,00	0,00	0,00	20,00	60,00	Kurang
33	BALAI POM DI GORONTALO	20,00	20,00	0,00	0,00	20,00	60,00	Kurang
34	BALAI BESAR POM DI BANJARMASIN	20,00	20,00	0,00	0,00	20,00	60,00	Kurang
35	BALAI BESAR POM DI PALANGKARAYA	20,00	20,00	0,00	0,00	20,00	60,00	Kurang
36	Balai POM di Kediri	20,00	20,00	0,00	0,00	20,00	60,00	Kurang
37	Loka POM di Kabupaten Tulangbawang	20,00	20,00	0,00	0,00	20,00	60,00	Kurang
38	BALAI POM DI BENGKULU	20,00	20,00	0,00	0,00	20,00	60,00	Kurang
39	BALAI BESAR POM DI BANDA ACEH	20,00	20,00	0,00	0,00	20,00	60,00	Kurang
40	BALAI BESAR POM DI SAMARINDA	20,00	20,00	0,00	0,00	20,00	60,00	Kurang
41	Loka POM di Kabupaten Belitung	20,00	20,00	0,00	0,00	20,00	60,00	Kurang
42	Loka POM di Kabupaten Kepulauan Sangihe	20,00	20,00	0,00	0,00	20,00	60,00	Kurang
43	Loka POM di Kota Tanjungpinang	20,00	20,00	0,00	0,00	20,00	60,00	Kurang
44	Loka POM di Kabupaten Aceh Selatan	20,00	20,00	0,00	0,00	20,00	60,00	Kurang
45	Loka POM di Kabupaten Manggarai Barat	20,00	20,00	0,00	0,00	20,00	60,00	Kurang

**INDIKATOR PEMANFAATAN SISTEM SESUAI
INDEKS TATA KELOLA PENGADAAN
PER 05 JULI 2024**

No	Satuan Kerja	SiRUP	E-Tendering	E-Purchasing	Non E-Tendering dan Non E-Purchasing	E-Kontrak	Total	Status
46	PUSAT PENGEMBANGAN SUMBER DAYA MANUSIA PENGAWASAN	20,00	20,00	0,00	0,00	20,00	60,00	Kurang
47	Loka POM di Kabupaten Aceh Tengah	20,00	20,00	0,00	0,00	20,00	60,00	Kurang
48	PUSAT PENGEMBANGAN PENGUJIAN OBAT DAN MAKANAN NASIONAL	20,00	20,00	0,00	0,00	20,00	60,00	Kurang
49	Loka POM di Kota Balikpapan	20,00	20,00	0,00	0,00	20,00	60,00	Kurang
50	Balai POM di Palopo	20,00	20,00	0,00	0,00	20,00	60,00	Kurang
51	Loka POM di Kab Banggai	20,00	20,00	0,00	0,00	20,00	60,00	Kurang
52	DEPUTI III BIDANG PENGAWASAN PANGAN OLAHAN	20,00	20,00	0,00	0,00	20,00	60,00	Kurang
53	Balai POM di Surakarta	20,00	20,00	0,00	0,00	20,00	60,00	Kurang
54	Loka POM di Kabupaten Toba Samosir	20,00	20,00	0,00	0,00	20,00	60,00	Kurang
55	BALAI POM DI PANGKAL PINANG	20,00	20,00	0,00	0,00	20,00	60,00	Kurang
56	Loka POM di Kabupaten Kepulauan Tanimbar	20,00	20,00	0,00	0,00	20,00	60,00	Kurang
57	Loka POM di Kota Baubau	20,00	20,00	0,00	0,00	20,00	60,00	Kurang
58	Loka POM di Kota Lubuklinggau	20,00	20,00	0,00	0,00	20,00	60,00	Kurang
59	INSPEKTORAT UTAMA BADAN POM	20,00	20,00	0,00	0,00	20,00	60,00	Kurang
60	Loka POM di Kabupaten Pulau Morotai	20,00	20,00	0,00	0,00	20,00	60,00	Kurang

**INDIKATOR PEMANFAATAN SISTEM SESUAI
INDEKS TATA KELOLA PENGADAAN
PER 05 JULI 2024**

No	Satuan Kerja	SiRUP	E-Tendering	E-Purchasing	Non E-Tendering dan Non E-Purchasing	E-Kontrak	Total	Status
61	Loka POM di Kabupaten Merauke	20,00	20,00	0,00	0,00	20,00	60,00	Kurang
62	Loka POM di Kabupaten Rejang Lebong	20,00	20,00	0,00	0,00	20,00	60,00	Kurang
63	Loka POM di Kabupaten Mimika	20,00	20,00	0,00	0,00	20,00	60,00	Kurang
64	PUSAT RISET DAN KAJIAN OBAT DAN MAKANAN	20,00	17,23	0,00	0,00	20,00	57,23	Kurang
65	Loka POM di Kabupaten Sanggau	15,00	20,00	0,00	0,00	20,00	55,00	Kurang
69	BALAI POM DI KUPANG	20,00	20,00	0,00	10,00	0,00	50,00	Kurang
66	Loka POM di Kabupaten Sorong	20,00	0,00	10,00	20,00	0,00	50,00	Kurang
67	BALAI BESAR POM DI MEDAN	20,00	20,00	0,00	10,00	0,00	50,00	Kurang
68	BALAI BESAR POM DI MAKASSAR	20,00	7,09	0,00	20,00	0,00	47,09	Kurang Sekali
70	BALAI BESAR POM DI PADANG	20,00	0,00	0,00	0,00	20,00	40,00	Kurang Sekali
71	BALAI BESAR POM DI DENPASAR	20,00	20,00	0,00	0,00	0,00	40,00	Kurang Sekali
72	DEPUTI IV BIDANG PENINDAKAN	0,00	20,00	0,00	0,00	20,00	40,00	Kurang Sekali
73	BALAI POM DI AMBON	20,00	1,13	0,00	15,00	0,00	36,13	Kurang Sekali
74	Balai POM di Kota Tarakan	20,00	0,00	0,00	15,00	0,00	35,00	Kurang Sekali
75	BALAI POM DI SOFIFI	20,00	0,00	0,00	10,00	0,00	30,00	Kurang Sekali

**INDIKATOR PEMANFAATAN SISTEM SESUAI
INDEKS TATA KELOLA PENGADAAN
PER 05 JULI 2024**

No	Satuan Kerja	SiRUP	E-Tendering	E-Purchasing	Non E-Tendering dan Non E-Purchasing	E-Kontrak	Total	Status
76	LOKA POM DI KABUPATEN BULELENG	20,00	0,00	0,00	10,00	0,00	30,00	Kurang Sekali
77	Balai POM di Tasikmalaya	20,00	0,00	10,00	0,00	0,00	30,00	Kurang Sekali
78	Balai POM di Payakumbuh	20,00	1,67	0,00	0,00	0,00	21,67	Kurang Sekali
79	BALAI POM DI MANOKWARI	20,00	0,00	0,00	0,00	0,00	20,00	Kurang Sekali
80	Loka POM di Kabupaten Ende	20,00	0,00	0,00	0,00	0,00	20,00	Kurang Sekali
81	SEKRETARIAT UTAMA BADAN POM	20,00	0,00	0,00	0,00	0,00	20,00	Kurang Sekali
82	Loka POM di Kabupaten Tanah Bumbu	20,00	0,00	0,00	0,00	0,00	20,00	Kurang Sekali
83	Loka POM di Kota Dumai	20,00	0,00	0,00	0,00	0,00	20,00	Kurang Sekali

TERIMA KASIH