



BADAN POM

MONEV PENGADAAN BARANG/JASA BADAN PENGAWAS OBAT DAN MAKANAN TA. 2024


PERIODE SEPTEMBER 2024



BELANJA PENGADAAN BARANG/JASA BADAN POM TA. 2024

Pada Tahun 2023 terdapat 83 Satker, dengan total seluruh anggaran Badan POM TA.2023
Rp 2.199.093.753.000,-

Pada Tahun 2024 terdapat 83 Satker, dengan total seluruh anggaran Badan POM TA.2024
Rp 2.354.321.946.000,-



Pagu Belanja Pengadaan 2023 merupakan jumlah pagu anggaran terdiri dari Pagu Belanja Barang dan Belanja Modal dengan jumlah senilai
Rp 1.473.742.550.000,-
atau 67,02%
dari total anggaran Badan POM

Pagu Belanja Pengadaan 2024 merupakan jumlah pagu anggaran terdiri dari Pagu Belanja Barang dan Belanja Modal dengan jumlah senilai
Rp 1.550.092.762.000,-
atau 65,84%
dari total anggaran Badan POM

REALISASI ANGGARAN BELANJA PENGADAAN BADAN POM SEPTEMBER 2024

(Data OMSPAN 30/09/24)

Menurut Jenis Belanja	Pagu Belanja Pengadaan	Realisasi Anggaran Belanja Pengadaan	%
Barang	1.248.777.204.000	776.821.540.602	62,21%
Modal	301.315.558.000	98.376.296.681	32,65%
Total (Pembayaran)	1.550.092.762.000	875.197.837.283	56,46%

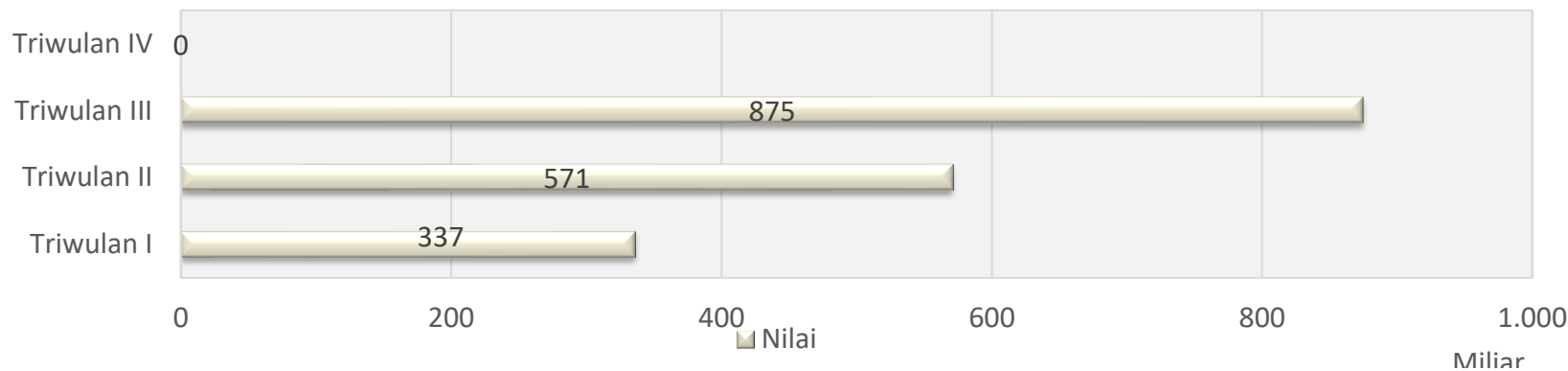
BADAN POM SEPTEMBER 2024

- Realisasi Anggaran Belanja Pengadaan sampai dengan SEPTEMBER 2024 sebesar **Rp 875.197.837.283,-** atau **56,46%** dari pagu belanja pengadaan, data realisasi ini adalah berdasarkan realiasi pembayaran (omspan)
- outstanding kontrak **Rp. 94.165.489.046,-** atau **6,07%** dari total pagu belanja pengadaan

REALISASI ANGGARAN BELANJA PENGADAAN BADAN POM SEPTEMBER 2024

(Data OMSPAN 30/09/24)

Realisasi Anggaran Belanja Pengadaan Barang & Modal



Triwulan	Realisasi Anggaran Belanja Pengadaan	Persentase
Triwulan I	336.551.214.391	21,71%
Triwulan II	571.286.655.638	36,86%
Triwulan III	875.197.837.283	56,46%
Triwulan IV		

PROGRESS PENGADAAN BARANG/JASA (PEMILIHAN PENYEDIA)

BADAN POM SEPTEMBER 2024

(SEPTEMBER 2024 DATA SPSE)

Menurut Jenis Belanja	Pagu Pemilihan Penyedia	Progress Pemilihan Penyedia	%
Barang	455.433.427.300	247.781.321.567	54,40%
Modal	283.970.743.792	150.047.644.869	52,83%
Total Progress PBJ	739.404.171.092	397.828.966.436	53,80%

- Progress pelaksanaan pemilihan (HPS) pengadaan barang/jasa sampai dengan 12 Agustus 2024 sebesar **Rp 739.404.171.092,- atau 53,80%** dibandingkan RUP melalui Penyedia **Rp. 1.550.092.762.000,-**
- Berdasarkan alur pengadaan barang/jasa, perbedaan ini dikarenakan sejumlah paket sedang dalam tahap proses pemilihan sd pelaksanaan kontrak.

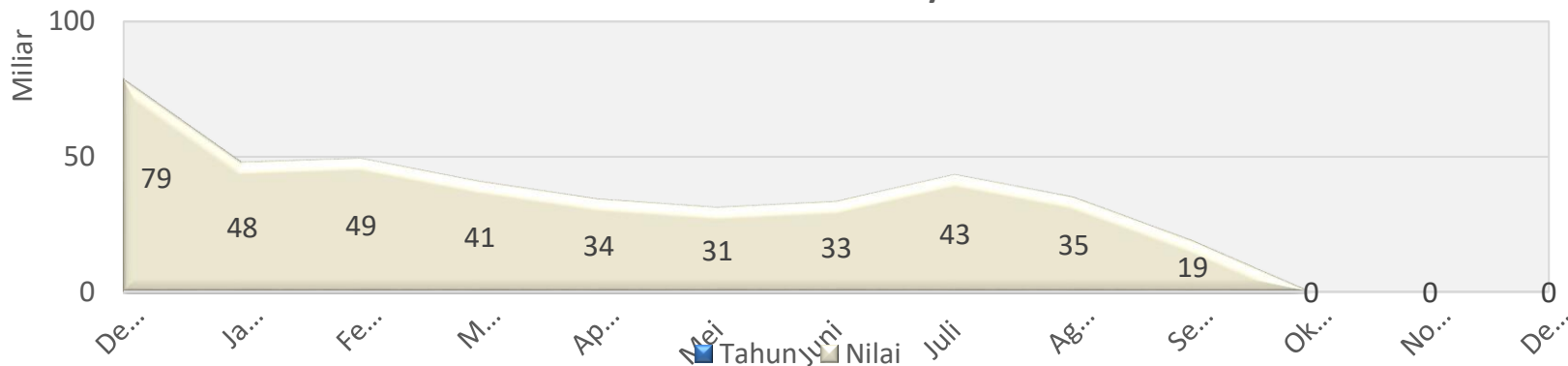


PROGRESS PENGADAAN BARANG/JASA (PEMILIHAN PENYEDIA)

BADAN POM SEPTEMBER 2024

(SEPTEMBER 2024 DATA SPSE)

Realisasi Pemilihan Penyedia



Bulan	Tahun	Paket/ Kegiatan	Realisasi Pemilihan Penyedia (HPS)	Nilai Kontrak
September	2024	210	18.964.872.060	18.964.872.060
Agustus	2024	680	31.611.305.472	35.096.125.972
Juli	2024	882	35.242.300.178	43.425.749.921
Juni	2024	628	31.835.443.051	33.492.919.587
Mei	2024	649	30.103.630.803	31.223.566.018
April	2024	579	34.382.134.978	34.382.134.979
Maret	2024	577	37.639.328.849	40.924.063.049
Februari	2024	668	49.349.869.964	49.349.775.964
Januari	2024	469	48.062.729.628	47.873.076.806
Desember	2023	186	78.302.352.884	78.735.236.234
November	2023	0	-	-
Total		5528	395.493.967.867	413.467.520.590

- Progress pelaksanaan pemilihan (HPS) pengadaan barang/jasa sampai SEPTEMBER 2024 sebesar Rp **413.467.520.590,-** atau **55,91%** dibandingkan RUP melalui Penyedia Rp. **739.404.171.092,-**

PROGRESS PENGADAAN BARANG/JASA (PEMILIHAN PENYEDIA)

BADAN POM SEPTEMBER 2024

(SEPTEMBER 2024 DATA SPSE)

BADAN POM

Proses pelaksanaan pemilihan penyedia yang telah dilaksanakan sampai dengan SEPTEMBER 2024 sebesar **Rp. 397.828.966.436,-** (4305 Paket) atau **53,80%** dari dibandingkan nilai RUP Melalui Penyedia.

No	Metode	Paket RUP	Pagu RUP	Paket	Nilai Hasil Penetapan Pemilihan	%
1	Tender	13	53.780.462.000	7	-	0,00%
2	Tender Cepat	0	-	0	-	0,00%
3	Pengadaan Langsung	1492	116.897.134.839	478	28.085.068.840	24,03%
4	E-Purchasing	2504	501.747.098.753	5029	364.041.299.260	72,55%
5	Penunjukan Langsung	82	16.392.899.500	21	4.101.323.577	25,02%
6	Dikecualikan	198	39.022.754.000	16	1.601.274.759	4,10%
7	Seleksi	16	11.563.822.000	9	-	0,00%
Total		4.305	739.404.171.092	5560	397.828.966.436	53,80%

RENCANA UMUM PENGADAAN (RUP) BADAN POM TA. 2024

*Data SIRUP 14/09/2024

Metode	Paket RUP	Nilai	%RUP
Penyedia	2.907	609.085.150.092	
Penyedia Dalam Swakelola	1.397	118.174.213.000	
Swakelola	8.389	803.966.613.400	
Total	12.693	1.531.225.976.492	98,78%
RUP Melalui Penyedia	4.304	727.259.363.092	46,92%

RUP Terumumkan senilai Rp 1.531.225.976.492,- atau sebesar 98,78% dari total Belanja Pengadaan Rp 1.550.092.762.000,-

Dalam **Rencana Umum Pengadaan BPOM 2024** terdapat **RUP melalui Pemilihan Penyedia sejumlah 4.209 paket senilai Rp 727.259.363.092,- atau sebesar 46,92%** dari total RUP yang diumumkan yang merupakan rencana pelaksanaan barang/jasa melalui pemilihan penyedia.

Sesuai Perpres 12 tahun 2021, pada prinsipnya RUP merupakan rencana paket-paket pengadaan barang/jasa pemerintah yang akan dilaksanakan selama satu tahun anggaran dan diumumkan kepada publik paling lambat 31 Maret tahun anggaran berjalan.

RENCANA UMUM PENGADAAN PENGADAAN BARANG/JASA TA. 2024

No	Satker	RUP Terumumkan		% RUP Terumumkan (Pagu OMSPAN)
		Paket	Jumlah	
1	23	10	11	112
1	Loka POM di Kabupaten Manggarai Barat	106	4.559.183.000	123,38%
2	BALAI BESAR POM DI PONTIANAK	282	21.537.674.000	111,20%
3	BALAI BESAR POM DI DENPASAR	316	27.138.749.000	107,81%
4	Loka POM di Kota Dumai	54	4.808.815.000	107,19%
5	SEKRETARIAT UTAMA BADAN POM	297	196.488.417.600	104,86%
6	LOKA POM DI KABUPATEN KEDIRI	118	7.907.093.600	104,35%
7	BALAI BESAR POM DI SURABAYA	522	52.397.150.000	103,88%
8	DEPUTI II BIDANG PENGAWASAN OBAT TRADISIONAL SUPLEMEN KESEHATAN DAN KOSMETIK	229	54.990.994.500	102,59%
9	PUSAT RISET DAN KAJIAN OBAT DAN MAKANAN	70	15.503.698.000	102,31%
10	PUSAT PENGEMBANGAN SUMBER DAYA MANUSIA PENGAWASAN	61	47.495.332.000	102,10%
11	Loka POM di Kabupaten Toba Samosir	123	2.333.509.000	101,96%
12	Loka POM di Kabupaten Tangerang	88	7.553.362.000	101,88%
13	BALAI BESAR POM DI BANDAR LAMPUNG	247	19.953.452.000	101,80%
14	BALAI BESAR POM DI PADANG	193	26.587.943.000	101,09%
15	Loka POM di Kabupaten Indragiri Hilir	81	4.205.806.000	100,97%
16	BALAI BESAR POM DI BANJARMASIN	230	17.655.787.000	100,72%
17	PUSAT PENGEMBANGAN PENGUJIAN OBAT DAN MAKANAN NASIONAL	495	51.273.231.000	100,58%
18	BALAI POM DI AMBON	173	20.882.105.000	100,56%
19	Loka POM di Kabupaten Dharmasraya	85	2.227.401.000	100,30%
20	Loka POM di Kota Tanjungpinang	146	2.803.423.000	100,26%

RENCANA UMUM PENGADAAN PENGADAAN BARANG/JASA TA. 2024

No	Satker	RUP Terumumkan		% RUP Terumumkan (Pagu OMSPAN)
		Paket	Jumlah	
1	23	10	11	112
21	BALAI BESAR POM DI SEMARANG	254	41.394.477.092	100,25%
22	BALAI BESAR POM DI MAKASSAR	99	30.321.918.000	100,14%
23	BALAI POM DI PANGKAL PINANG	218	15.003.994.000	100,10%
24	DEPUTI III BIDANG PENGAWASAN PANGAN OLAHAN	399	67.013.349.000	100,08%
25	LOKA POM DI KOTA TASIKMALAYA	137	8.056.156.000	100,07%
26	BALAI BESAR POM DI PALANGKARAYA	270	14.749.502.000	100,04%
27	BALAI BESAR POM DI MANADO	226	24.106.717.000	100,03%
28	BALAI POM DI GORONTALO	223	12.769.502.000	100,03%
29	Loka POM di Kabupaten Kepulauan Tanimbar	154	4.155.998.000	100,02%
30	LOKA POM DI KABUPATEN BULELENG	128	13.609.512.000	100,01%
31	BALAI BESAR POM DI YOGYAKARTA	148	22.506.665.000	100,00%
32	BALAI BESAR POM DI BANDA ACEH	97	16.330.487.000	100,00%
33	BALAI BESAR POM DI PEKAN BARU	242	30.293.051.000	100,00%
34	BALAI POM DI JAMBI	121	23.707.994.000	100,00%
35	BALAI POM DI KENDARI	193	14.925.026.000	100,00%
36	BALAI BESAR POM DI MATARAM	87	16.475.523.000	100,00%
37	BALAI POM DI KUPANG	264	25.738.952.000	100,00%
38	BALAI BESAR POM DI JAYAPURA	221	20.079.468.000	100,00%
39	BALAI POM DI BATAM	223	16.703.282.000	100,00%
40	Loka POM di Kabupaten Banyumas	60	3.242.751.000	100,00%
41	Loka POM di Kota Palopo	158	7.979.547.000	100,00%
42	Loka POM di Kota Baubau	45	4.082.275.000	100,00%
43	Loka POM di Kabupaten Mimika	144	3.134.551.000	100,00%
44	Loka POM di Kabupaten Pulau Morotai	129	2.585.590.000	100,00%
45	Loka POM di Kabupaten Aceh Tengah	67	2.844.510.000	100,00%

RENCANA UMUM PENGADAAN PENGADAAN BARANG/JASA TA. 2024

No	Satker	RUP Terumumkan		% RUP Terumumkan (Pagu OMSPAN)
		Paket	Jumlah	
1	23	10	11	112
46	Loka POM di Kota Payakumbuh	109	17.942.886.000	100,00%
47	Loka POM di Kota Sungai Penuh	92	2.399.984.000	100,00%
48	Loka POM di Kabupaten Kotawaringin Barat	160	3.305.622.000	100,00%
59	Loka POM di Kabupaten Hulu Sungai Utara	93	2.485.181.000	100,00%
50	Loka POM di Kabupaten Kepulauan Sangihe	41	3.578.695.000	100,00%
51	Loka POM di Kab Banggai	50	2.330.502.000	100,00%
52	Loka POM di Kab Bima	91	2.958.492.000	100,00%
53	Loka POM di Kabupaten Sorong	43	5.365.215.000	100,00%
54	Loka POM di Kabupaten Aceh Selatan	32	2.649.479.000	100,00%
55	Loka POM di Kabupaten Tanah Bumbu	141	10.807.933.800	100,00%
56	BALAI BESAR POM DI BANDUNG	293	39.734.339.000	99,94%
57	PUSAT DATA DAN INFORMASI OBAT DAN MAKANAN	141	42.688.689.000	99,53%
58	Loka POM di Kota Lubuklinggau	56	2.415.532.000	99,50%
59	BALAI POM DI PALU	95	15.257.918.000	99,50%
60	Loka POM di Kabupaten Tulangbawang	120	2.831.753.000	99,48%
61	Loka POM di Kabupaten Merauke	149	2.454.548.000	99,45%
62	BALAI POM DI BENGKULU	153	17.993.086.000	98,97%
63	Loka POM di Kota Balikpapan	126	4.031.366.000	98,81%
64	INSPEKTORAT UTAMA BADAN POM	188	19.246.655.000	98,69%
65	BALAI BESAR POM DI SERANG	170	18.739.730.000	98,44%
66	BALAI BESAR POM DI JAKARTA	179	30.741.082.000	98,38%
67	LOKA POM KOTA SURAKARTA	166	6.529.917.000	98,16%
68	LOKA POM KABUPATEN JEMBER	96	6.709.652.000	98,05%
69	DEPUTI I BIDANG PENGAWASAN OBAT NARKOTIKA PSIKOTROPIKA, PREKURSOR DAN ZAT ADIKTIF	189	53.326.763.900	97,91%
70	BALAI BESAR POM DI SAMARINDA	211	19.939.313.000	97,31%

RENCANA UMUM PENGADAAN PENGADAAN BARANG/JASA TA. 2024

No	Satker	RUP Terumumkan		% RUP Terumumkan (Pagu OMSPAN)
		Paket	Jumlah	
1	23	10	11	112
71	Loka POM di Kabupaten Belitung	113	3.094.048.000	96,13%
72	Loka POM di Kabupaten Ende	56	5.969.275.000	95,61%
73	BALAI BESAR POM DI MEDAN	85	30.431.497.000	95,55%
74	Loka POM di Kabupaten Bogor	75	7.637.337.000	94,16%
75	BALAI POM DI MANOKWARI	114	20.084.971.000	92,77%
76	BALAI POM DI MAMUJU	204	18.439.236.000	92,01%
77	BALAI BESAR POM DI PALEMBANG	101	19.623.413.000	90,74%
78	BALAI POM DI SOFIFI	173	27.192.090.000	89,65%
79	Loka POM di Kota Tanjungbalai	86	2.207.597.000	89,35%
80	Balai POM di Kota Tarakan	84	9.875.201.000	82,70%
81	Loka POM di Kabupaten Sanggau	79	2.094.161.000	82,33%
82	Loka POM di Kabupaten Rejang Lebong	67	1.732.299.000	59,46%
83	DEPUTI IV BIDANG PENINDAKAN	49	16.266.595.000	42,73%
Total		12.693	1.531.225.976.492	98,78%

PROGRESS PRODUK DALAM NEGERI (PDN) DI LINGKUNGAN BADAN POM

(SEPTEMBER 2024 DATA SPSE dan SiRUP)



Belanja Pengadaan	RUP Pemilihan Penyedia	Paket RUP (PDN)	Pagu RUP (PDN)	% PDN
1.550.092.762.000	727.259.363.092	3.681	542.111.481.219	74,54%

Realisasi HPS Pemilihan PDN	Realisasi Paket PDN	% Realisasi Pagu PDN
265.272.826.150	3764	48,93%

Berdasarkan data per SEPTEMBER 2024 Data PDN Badan POM adalah **74,54%**. dengan jumlah paket **3681** Dan dengan nilai **Rp. 542.111.481.219,-** Paket PDN yang telah dijalankan Berjumlah **3764** paket dengan nilai **Rp 265.272.826.150,-** atau **48,93%** dari Nilai PDN RUP.

DATA PDN DI LINGKUNGAN BADAN PENGAWAS OBAT DAN MAKANAN 2024

(SEPTEMBER 2024 DATA SPSE)



No	Satker	PDN (Data Penyedia)					
		Paket PDN	Nilai PDN	% PDN	Paket Realisasi PDN	Hasil Pemilihan PDN	% Realisasi/Nilai
1	BALAI POM DI BATAM	30	3.743.864.870	50,08%	57	3.312.737.319	88,48%
2	BALAI BESAR POM DI PALEMBANG	29	5.039.893.000	66,29%	87	4.395.374.861	87,21%
3	Loka POM di Kabupaten Rejang Lebong	8	644.660.000	100,00%	15	557.741.925	86,52%
4	Loka POM di Kota Sungai Penuh	11	984.526.000	100,00%	20	845.166.898	85,85%
5	Loka POM di Kabupaten Belitung	24	1.211.090.000	100,00%	28	1.014.220.695	83,74%
6	BALAI BESAR POM DI JAYAPURA	43	9.357.267.000	99,06%	77	7.328.337.360	78,32%
7	Loka POM di Kota Tanjungbalai	33	681.622.000	100,00%	25	527.015.295	77,32%
8	BALAI POM DI PALU	41	6.666.080.000	75,45%	69	5.141.670.443	77,13%
9	Loka POM di Kabupaten Tangerang	25	5.331.877.000	100,00%	39	4.107.822.690	77,04%
10	BALAI BESAR POM DI SAMARINDA	40	3.812.243.000	33,43%	81	2.907.433.736	76,27%
11	DEPUTI I BIDANG PENGAWASAN OBAT NARKOTIKA PSIKOTROPIKA, PREKURSOR DAN ZAT ADIKTIF	93	11.159.084.900	99,32%	80	8.500.615.550	76,18%
12	BALAI BESAR POM DI YOGYAKARTA	76	4.537.015.000	44,39%	63	3.392.602.076	74,78%
13	BALAI POM DI BENGKULU	39	5.652.337.200	67,28%	67	4.222.947.683	74,71%
14	BALAI POM DI KENDARI	26	3.224.392.000	49,71%	39	2.390.215.870	74,13%
15	BALAI BESAR POM DI MANADO	37	8.647.916.000	91,14%	100	6.369.913.159	73,66%

DATA PDN DI LINGKUNGAN BADAN PENGAWAS OBAT DAN MAKANAN 2024

(SEPTEMBER 2024 DATA SPSE)



No	Satker	PDN (Data Penyedia)					
		Paket PDN	Nilai PDN	% PDN	Paket Realisasi PDN	Nilai Realisasi PDN (HPS)	% Realisasi/Nilai
16	BALAI BESAR POM DI BANDA ACEH	24	4.376.973.000	70,24%	78	3.221.429.680	73,60%
17	Loka POM di Kota Tanjungpinang	24	853.461.000	100,00%	18	618.358.175	72,45%
18	Loka POM di Kabupaten Indragiri Hilir	40	1.663.244.000	94,03%	12	1.194.206.456	71,80%
19	PUSAT DATA DAN INFORMASI OBAT DAN MAKANAN	93	24.190.489.000	76,10%	72	17.023.960.570	70,37%
20	Loka POM di Kabupaten Aceh Selatan	9	547.433.000	100,00%	10	377.799.400	69,01%
21	BALAI BESAR POM DI PALANGKARAYA	62	4.212.814.000	73,58%	83	2.857.352.307	67,83%
22	BALAI BESAR POM DI BANDUNG	62	7.746.987.000	51,98%	90	5.248.011.295	67,74%
23	BALAI BESAR POM DI PONTIANAK	77	4.442.596.000	46,77%	105	3.005.782.471	67,66%
24	BALAI POM DI MAMUJU	41	8.323.291.000	69,54%	42	5.628.990.754	67,63%
25	Balai POM di Kota Tarakan	36	5.501.169.000	99,60%	66	3.621.316.691	65,83%
26	BALAI BESAR POM DI SURABAYA	319	28.640.130.049	71,54%	256	18.787.083.985	65,60%
27	BALAI BESAR POM DI MATARAM	39	5.760.897.000	73,22%	114	3.755.204.145	65,18%
28	BALAI BESAR POM DI MEDAN	44	6.896.675.000	65,75%	51	4.320.120.040	62,64%
29	Loka POM di Kota Baubau	13	1.795.437.000	100,00%	24	1.123.763.623	62,59%
30	BALAI POM DI JAMBI	33	5.253.501.000	42,37%	42	3.261.451.687	62,08%

DATA PDN DI LINGKUNGAN BADAN PENGAWAS OBAT DAN MAKANAN 2024

(SEPTEMBER 2024 DATA SPSE)

No	Satker	PDN (Data Penyedia)					
		Paket PDN	Nilai PDN	% PDN	Paket Realisasi PDN	Nilai Realisasi PDN (HPS)	% Realisasi/Nilai
31	Loka POM di Kab Bima	15	407.499.000	69,36%	17	251.785.340	61,79%
32	BALAI BESAR POM DI SEMARANG	96	14.215.527.000	53,07%	59	8.764.819.613	61,66%
33	BALAI BESAR POM DI PADANG	42	7.865.037.000	69,75%	105	4.835.951.788	61,49%
34	Loka POM di Kabupaten Sanggau	17	736.670.000	100,00%	28	445.567.523	60,48%
35	LOKA POM DI KOTA TASIKMALAYA	16	5.319.855.000	100,00%	24	3.212.724.558	60,39%
36	LOKA POM DI KABUPATEN KEDIRI	42	4.232.152.900	72,79%	45	2.518.706.314	59,51%
37	LOKA POM KOTA SURAKARTA	83	4.453.381.000	99,40%	45	2.639.586.870	59,27%
38	Loka POM di Kabupaten Kotawaringin Barat	7	1.187.256.000	86,83%	4	690.922.026	58,19%
39	BALAI POM DI GORONTALO	27	2.349.647.000	45,59%	23	1.362.410.057	57,98%
40	Loka POM di Kabupaten Bogor	21	4.856.013.000	100,00%	31	2.798.601.023	57,63%
41	BALAI BESAR POM DI BANJARMASIN	31	6.215.386.000	74,85%	55	3.581.245.254	57,62%
42	BALAI BESAR POM DI JAKARTA	76	8.652.651.000	58,27%	56	4.938.621.833	57,08%
43	Loka POM di Kabupaten Hulu Sungai Utara	29	999.555.000	100,00%	27	570.063.000	57,03%
44	Loka POM di Kabupaten Manggarai Barat	16	1.956.533.000	100,00%	17	1.110.048.118	56,74%
45	Loka POM di Kabupaten Dharmasraya	8	608.801.000	100,00%	20	343.098.091	56,36%

DATA PDN DI LINGKUNGAN BADAN PENGAWAS OBAT DAN MAKANAN 2024

(SEPTEMBER 2024 DATA SPSE)

No	Satker	PDN (Data Penyedia)					
		Paket PDN	Nilai PDN	% PDN	Paket Realisasi PDN	Nilai Realisasi PDN (HPS)	% Realisasi/Nilai
46	BALAI POM DI PANGKAL PINANG	45	4.625.623.000	57,48%	56	2.551.226.459	55,15%
47	BALAI BESAR POM DI BANDAR LAMPUNG	47	4.406.592.000	61,27%	46	2.418.962.243	54,89%
48	BALAI BESAR POM DI DENPASAR	98	6.564.634.000	51,72%	97	3.524.417.087	53,69%
49	Loka POM di Kabupaten Toba Samosir	27	836.616.000	100,00%	11	445.695.000	53,27%
50	BALAI BESAR POM DI MAKASSAR	51	10.402.167.000	64,21%	120	5.418.756.427	52,09%
51	Loka POM di Kab Banggai	24	718.635.000	100,00%	16	373.943.123	52,04%
52	Loka POM di Kabupaten Ende	12	1.252.802.000	34,99%	9	647.294.459	51,67%
53	Loka POM di Kabupaten Banyumas	14	1.241.007.000	100,00%	9	623.527.000	50,24%
54	Loka POM di Kota Lubuklinggau	12	798.427.000	100,00%	11	382.967.834	47,97%
55	DEPUTI II BIDANG PENGAWASAN OBAT TRADISIONAL SUPLEMEN KESEHATAN DAN KOSMETIK	61	7.826.184.500	83,92%	29	3.705.411.088	47,35%
56	Loka POM di Kabupaten Aceh Tengah	7	1.018.440.000	100,00%	27	467.006.803	45,86%
57	SEKRETARIAT UTAMA BADAN POM	98	65.680.627.000	99,89%	55	29.590.415.253	45,05%
58	BALAI BESAR POM DI PEKAN BARU	68	9.334.985.000	42,78%	78	4.182.092.456	44,80%
59	Loka POM di Kabupaten Merauke	24	645.758.000	73,42%	19	280.851.485	43,49%
60	BALAI BESAR POM DI SERANG	113	9.577.491.000	67,61%	77	4.066.666.463	42,46%

DATA PDN DI LINGKUNGAN BADAN PENGAWAS OBAT DAN MAKANAN 2024

(SEPTEMBER 2024 DATA SPSE)

No	Satker	PDN (Data Penyedia)					
		Paket PDN	Nilai PDN	% PDN	Paket Realisasi PDN	Nilai Realisasi PDN (HPS)	% Realisasi/Nilai
61	BALAI POM DI KUPANG	42	7.106.107.000	65,51%	80	2.973.703.784	41,85%
62	BALAI POM DI MANOKWARI	55	6.609.290.000	50,97%	52	2.732.679.365	41,35%
63	Loka POM di Kabupaten Kepulauan Sangihe	13	1.633.685.000	100,00%	16	651.685.992	39,89%
64	DEPUTI IV BIDANG PENINDAKAN	22	6.147.020.000	88,24%	16	2.348.530.000	38,21%
65	Loka POM di Kota Balikpapan	26	2.205.532.000	90,08%	26	835.427.007	37,88%
66	Loka POM di Kabupaten Tulangbawang	10	1.286.064.000	96,11%	11	487.052.066	37,87%
67	Loka POM di Kota Palopo	23	5.437.885.000	100,00%	31	2.034.604.213	37,42%
68	Loka POM di Kabupaten Sorong	13	2.097.326.000	92,90%	9	768.601.811	36,65%
69	Loka POM di Kabupaten Kepulauan Tanimbar	50	1.907.693.000	100,00%	11	685.388.238	35,93%
70	PUSAT PENGEMBANGAN PENGUJIAN OBAT DAN MAKANAN NASIONAL	103	25.725.700.000	60,74%	66	9.097.584.892	35,36%
71	Loka POM di Kabupaten Mimika	9	1.273.936.000	100,00%	15	352.915.573	27,70%
72	BALAI POM DI AMBON	51	13.541.904.000	90,54%	64	3.594.550.200	26,54%
73	Loka POM di Kabupaten Pulau Morotai	18	850.929.000	91,21%	6	222.248.325	26,12%
74	LOKA POM KABUPATEN JEMBER	32	2.576.962.000	54,00%	20	532.165.340	20,65%
75	PUSAT PENGEMBANGAN SUMBER DAYA MANUSIA PENGAWASAN	25	8.620.729.000	98,62%	11	1.750.678.495	20,31%

DATA PDN DI LINGKUNGAN BADAN PENGAWAS OBAT DAN MAKANAN 2024

(SEPTEMBER 2024 DATA SPSE)

No	Satker	PDN (Data Penyedia)					
		Paket PDN	Nilai PDN	% PDN	Paket Realisasi PDN	Nilai Realisasi PDN (HPS)	% Realisasi/Nilai
76	Loka POM di Kota Payakumbuh	10	14.499.362.000	96,07%	25	2.793.844.589	19,27%
77	INSPEKTORAT UTAMA BADAN POM	90	6.873.477.000	96,47%	15	1.290.757.636	18,78%
78	DEPUTI III BIDANG PENGAWASAN PANGAN OLAHAN	221	15.245.432.000	97,09%	39	2.226.099.925	14,60%
79	Loka POM di Kabupaten Tanah Bumbu	54	9.674.578.800	99,46%	73	1.206.244.085	12,47%
80	BALAI POM DI SOFIFI	27	17.787.035.000	83,17%	27	1.696.016.746	9,54%
81	LOKA POM DI KABUPATEN BULELENG	23	11.506.324.000	100,00%	16	758.137.356	6,59%
82	Loka POM di Kota Dumai	23	2.652.386.000	100,00%	4	172.353.585	6,50%
83	PUSAT RISET DAN KAJIAN OBAT DAN MAKANAN	43	6.967.207.000	99,23%	5	259.525.500	3,72%
Total		3.681	542.111.481.219	74,54%	3764	265.272.826.150	48,93%

INDIKATOR PEMANFAATAN SISTEM SESUAI IKU – DIREKTIF PER SEPTEMBER 2024

No	Satuan Kerja	SiRUP	E-Tendering	E-Purchasing	Non E-Tendering dan Non E-Purchasing	E-Kontrak	Total	Status
1	BALAI BESAR POM DI MATARAM	10,00	5,00	4,05	5,00	5,00	29,05	Sangat Baik
2	Loka POM Bungo	10,00	5,00	3,82	5,00	5,00	28,82	Sangat Baik
3	BALAI BESAR POM DI MANADO	9,99	5,00	3,56	5,00	5,00	28,55	Sangat Baik
4	BALAI POM DI JAMBI	10,00	5,00	3,42	5,00	5,00	28,42	Sangat Baik
5	Loka POM di Kota Tanjungbalai	8,92	5,00	4,62	4,03	5,00	27,56	Sangat Baik
6	BALAI BESAR POM DI SEMARANG	10,00	5,00	2,87	3,98	5,00	26,85	Baik
7	BALAI BESAR POM DI JAKARTA	9,85	5,00	2,97	3,70	5,00	26,51	Baik
8	BALAI POM DI KENDARI	10,00	5,00	2,54	3,80	5,00	26,34	Baik
9	BALAI POM DI MAMUJU	9,22	5,00	3,41	3,68	5,00	26,31	Baik
10	Loka POM di Kab Bima	9,99	5,00	3,04	2,74	5,00	25,78	Baik
11	Loka POM di Kabupaten Banyumas	9,98	5,00	2,50	3,28	5,00	25,77	Baik
12	Balai POM di Jember	9,80	5,00	2,57	3,04	5,00	25,41	Baik
13	Loka POM Tabalog	9,98	5,00	0,00	5,00	5,00	24,98	Baik
14	PUSAT DATA DAN INFORMASI OBAT DAN MAKANAN	9,95	5,00	0,00	4,56	4,42	24,98	Baik
15	BALAI BESAR POM DI SURABAYA	10,00	5,00	0,00	4,47	5,00	24,47	Baik

INDIKATOR PEMANFAATAN SISTEM SESUAI IKU – DIREKTIF PER SEPTEMBER 2024

No	Satuan Kerja	SiRUP	E-Tendering	E-Purchasing	Non E-Tendering dan Non E-Purchasing	E-Kontrak	Total	Status
16	Balai POM di Tasikmalaya	10,00	5,00	0,00	4,27	5,00	24,27	Baik
17	DEPUTI I BIDANG PENGAWASAN OBAT NARKOTIKA PSIKOTROPIKA, PREKURSOR DAN ZAT ADIKTIF	9,78	5,00	4,11	0,00	5,00	24,27	Baik
18	Loka POM di Kabupaten Merauke	9,96	5,00	4,13	0,00	5,00	24,09	Baik
19	Balai POM di Bogor	9,42	5,00	0,00	4,64	5,00	24,05	Baik
20	Loka POM di Kabupaten Belitung	9,61	5,00	0,00	4,04	5,00	23,65	Cukup
21	DEPUTI II BIDANG PENGAWASAN OBAT TRADISIONAL SUPLEMEN KESEHATAN DAN KOSMETIK	10,00	5,00	3,54	0,00	5,00	23,54	Cukup
22	BALAI BESAR POM DI BANDAR LAMPUNG	10,00	5,00	3,48	0,00	5,00	23,48	Cukup
23	Loka POM di Kabupaten Sorong	9,99	5,00	3,46	0,00	5,00	23,45	Cukup
24	BALAI POM DI BATAM	10,00	5,00	3,42	0,00	5,00	23,42	Cukup
25	BALAI POM DI SOFIFI	8,97	5,00	4,41	0,00	5,00	23,38	Cukup
26	BALAI BESAR POM DI BANDUNG	9,99	5,00	0,00	3,22	5,00	23,21	Cukup
27	Loka POM di Kabupaten Tulangbawang	9,95	5,00	3,00	0,00	5,00	22,95	Cukup
28	PUSAT PENGEMBANGAN PENGUJIAN OBAT DAN MAKANAN NASIONAL	10,00	5,00	2,84	0,00	5,00	22,84	Cukup
29	PUSAT PENGEMBANGAN SUMBER DAYA MANUSIA PENGAWASAN	10,00	5,00	2,73	0,00	5,00	22,73	Cukup
30	Loka POM di Kab Banggai	10,00	5,00	2,50	0,00	5,00	22,50	Cukup

INDIKATOR PEMANFAATAN SISTEM SESUAI IKU – DIREKTIF PER SEPTEMBER 2024

No	Satuan Kerja	SiRUP	E-Tendering	E-Purchasing	Non E-Tendering dan Non E-Purchasing	E-Kontrak	Total	Status
31	Loka POM di Kota Baubau	9,98	5,00	2,50	0,00	5,00	22,48	Cukup
32	BALAI POM DI PALU	9,97	5,00	0,00	4,91	2,50	22,37	Cukup
33	Loka POM di Kabupaten Ende	9,57	5,00	2,63	0,00	5,00	22,20	Cukup
34	BALAI BESAR POM DI PEKAN BARU	10,00	5,00	2,77	3,69	2,50	21,60	Cukup
35	BALAI BESAR POM DI PALEMBANG	9,09	5,00	3,20	4,31	0,00	21,60	Cukup
36	Balai POM di Tangerang	10,00	5,00	0,00	0,00	5,00	20,00	Kurang
37	BALAI BESAR POM DI PONTIANAK	10,00	5,00	0,00	0,00	5,00	20,00	Kurang
38	BALAI POM DI GORONTALO	10,00	5,00	0,00	0,00	5,00	20,00	Kurang
39	BALAI BESAR POM DI BANJARMASIN	10,00	5,00	0,00	0,00	5,00	20,00	Kurang
40	BALAI BESAR POM DI BANDA ACEH	10,00	5,00	0,00	0,00	5,00	20,00	Kurang
41	Balai POM di Kediri	10,00	5,00	0,00	0,00	5,00	20,00	Kurang
42	Loka POM di Kabupaten Dharmasraya	10,00	5,00	0,00	0,00	5,00	20,00	Kurang
43	BALAI POM DI KUPANG	10,00	5,00	0,00	0,00	5,00	20,00	Kurang
44	Loka POM di Kabupaten Manggarai Barat	10,00	5,00	0,00	0,00	5,00	20,00	Kurang
45	Loka POM di Kota Tanjungpinang	10,00	5,00	0,00	0,00	5,00	20,00	Kurang

INDIKATOR PEMANFAATAN SISTEM SESUAI IKU – DIREKTIF PER SEPTEMBER 2024

No	Satuan Kerja	SiRUP	E-Tendering	E-Purchasing	Non E-Tendering dan Non E-Purchasing	E-Kontrak	Total	Status
46	Loka POM di Kabupaten Aceh Tengah	10,00	5,00	0,00	0,00	5,00	20,00	Kurang
47	Loka POM di Kabupaten Kotawaringin Barat	10,00	5,00	0,00	0,00	5,00	20,00	Kurang
48	DEPUTI III BIDANG PENGAWASAN PANGAN OLAHAN	10,00	5,00	0,00	0,00	5,00	20,00	Kurang
49	BALAI POM DI PANGKAL PINANG	10,00	5,00	0,00	0,00	5,00	20,00	Kurang
50	Loka POM di Kabupaten Toba Samosir	10,00	5,00	0,00	0,00	5,00	20,00	Kurang
51	Loka POM di Kabupaten Mimika	10,00	5,00	0,00	0,00	5,00	20,00	Kurang
52	Balai POM di Palopo	10,00	5,00	0,00	0,00	5,00	20,00	Kurang
53	Loka POM di Kabupaten Kepulauan Sangihe	10,00	5,00	0,00	0,00	5,00	20,00	Kurang
54	Loka POM di Kabupaten Aceh Selatan	9,99	5,00	0,00	0,00	5,00	19,99	Kurang
55	BALAI BESAR POM DI PALANGKARAYA	9,99	5,00	0,00	0,00	5,00	19,99	Kurang
56	Loka POM di Kabupaten Pulau Morotai	9,98	5,00	0,00	0,00	5,00	19,98	Kurang
57	Loka POM di Kota Lubuklinggau	9,94	5,00	0,00	0,00	5,00	19,94	Kurang
58	INSPEKTORAT UTAMA BADAN POM	9,88	5,00	0,00	0,00	5,00	19,88	Kurang
59	BALAI POM DI BENGKULU	9,88	5,00	0,00	0,00	5,00	19,88	Kurang
60	Loka POM di Kota Balikpapan	9,88	5,00	0,00	0,00	5,00	19,88	Kurang

INDIKATOR PEMANFAATAN SISTEM SESUAI IKU – DIREKTIF PER SEPTEMBER 2024

No	Satuan Kerja	SiRUP	E-Tendering	E-Purchasing	Non E-Tendering dan Non E-Purchasing	E-Kontrak	Total	Status
61	Balai POM di Surakarta	9,82	5,00	0,00	0,00	5,00	19,82	Kurang
62	BALAI BESAR POM DI SAMARINDA	9,74	5,00	0,00	0,00	5,00	19,74	Kurang
63	PUSAT RISET DAN KAJIAN OBAT DAN MAKANAN	10,00	4,61	0,00	0,00	5,00	19,61	Kurang
64	BALAI BESAR POM DI MEDAN	9,55	5,00	0,00	0,00	5,00	19,55	Kurang
65	BALAI POM DI AMBON	10,00	5,00	0,00	3,91	0,00	18,91	Kurang
66	BALAI BESAR POM DI PADANG	10,00	5,00	0,00	0,00	3,33	18,33	Kurang
67	BALAI BESAR POM DI SERANG	9,83	5,00	3,38	0,00	0,00	18,21	Kurang
68	BALAI BESAR POM DI MAKASSAR	10,00	5,00	0,00	3,94	5,00	18,12	Kurang
69	BALAI BESAR POM DI JAYAPURA	10,00	5,00	0,00	3,12	0,00	18,12	Kurang
70	Loka POM di Kabupaten Sanggau	7,90	5,00	0,00	0,00	5,00	17,90	Kurang
71	Loka POM di Kabupaten Tanah Bumbu	10,00	0,00	2,50	5,00	0,00	17,50	Kurang
72	BALAI BESAR POM DI YOGYAKARTA	9,99	5,00	0,00	0,00	2,50	17,49	Kurang
73	Loka POM di Kabupaten Rejang Lebong	5,95	5,00	0,00	0,00	5,00	15,95	Kurang
74	Balai POM di Payakumbuh	10,00	5,00	0,00	0,00	0,00	15,00	Kurang
75	BALAI BESAR POM DI DENPASAR	10,00	5,00	0,00	0,00	0,00	15,00	Kurang

INDIKATOR PEMANFAATAN SISTEM SESUAI IKU – DIREKTIF PER SEPTEMBER 2024



No	Satuan Kerja	SiRUP	E-Tendering	E-Purchasing	Non E-Tendering dan Non E-Purchasing	E-Kontrak	Total	Status
76	SEKRETARIAT UTAMA BADAN POM	10,00	3,06	0,00	0,00	0,00	13,06	Kurang Sekali
77	Balai POM di Kota Tarakan	10,00	0,00	0,00	2,73	0,00	12,73	Kurang Sekali
78	Loka POM di Kabupaten Indragiri Hulu	10,00	0,00	2,65	0,00	0,00	12,65	Kurang Sekali
79	BALAI POM DI MANOKWARI	9,27	0,00	3,33	0,00	0,00	12,61	Kurang Sekali
80	LOKA POM DI KABUPATEN BULELENG	10,00	0,00	0,00	0,00	0,00	10,00	Kurang Sekali
81	DEPUTI IV BIDANG PENINDAKAN	0,00	5,00	0,00	0,00	5,00	10,00	Kurang Sekali
82	Loka POM di Kabupaten Kepulauan Tanimbar	10,00	0,00	0,00	0,00	0,00	10,00	Kurang Sekali
83	Loka POM di Kota Dumai	10,00	0,00	0,00	0,00	0,00	10,00	Kurang Sekali

INDIKATOR PEMANFAATAN SISTEM SESUAI INDEKS TATA KELOLA PENGADAAN PER SEPTEMBER 2024

No	Satuan Kerja	SiRUP	E-Tendering	E-Purchasing	Non E-Tendering dan Non E-Purchasing	E-Kontrak	Total	Status
1	BALAI BESAR POM DI MATARAM	20,00	20,00	15,00	20,00	20,00	95,00	Sangat Baik
2	BALAI BESAR POM DI MANADO	20,00	20,00	10,00	20,00	20,00	90,00	Baik
3	Loka POM Bungo	20,00	20,00	10,00	20,00	20,00	90,00	Baik
4	BALAI POM DI MAMUJU	20,00	20,00	10,00	20,00	20,00	90,00	Baik
5	Loka POM di Kota Tanjungbalai	15,00	20,00	15,00	20,00	20,00	90,00	Baik
6	BALAI POM DI JAMBI	20,00	20,00	10,00	20,00	20,00	90,00	Baik
7	Loka POM di Kab Bima	20,00	20,00	10,00	15,00	20,00	85,00	Baik
8	BALAI BESAR POM DI BANDUNG	20,00	20,00	0,00	20,00	20,00	80,00	Baik
9	BALAI POM DI PALU	20,00	20,00	0,00	20,00	20,00	80,00	Baik
10	BALAI POM DI KENDARI	20,00	20,00	0,00	20,00	20,00	80,00	Baik
11	Balai POM di Bogor	20,00	20,00	0,00	20,00	20,00	80,00	Baik
12	BALAI BESAR POM DI MAKASSAR	20,00	20,00	0,00	20,00	20,00	80,00	Baik
13	BALAI BESAR POM DI JAKARTA	20,00	20,00	0,00	20,00	20,00	80,00	Baik
14	BALAI BESAR POM DI JAYAPURA	20,00	20,00	0,00	20,00	20,00	80,00	Baik
15	BALAI BESAR POM DI SEMARANG	20,00	20,00	0,00	20,00	20,00	80,00	Baik

**INDIKATOR PEMANFAATAN SISTEM SESUAI
INDEKS TATA KELOLA PENGADAAN
PER SEPTEMBER 2024**

No	Satuan Kerja	SIRUP	E-Tendering	E-Purchasing	Non E-Tendering dan Non E-Purchasing	E-Kontrak	Total	Status
16	DEPUTI II BIDANG PENGAWASAN OBAT TRADISIONAL SUPLEMEN KESEHATAN DAN KOSMETIK	20,00	20,00	10,00	10,00	20,00	80,00	Baik
17	Loka POM di Kabupaten Belitung	20,00	20,00	0,00	20,00	20,00	80,00	Baik
18	BALAI BESAR POM DI SERANG	20,00	20,00	10,00	10,00	20,00	80,00	Baik
19	BALAI BESAR POM DI PEKAN BARU	20,00	20,00	0,00	20,00	20,00	80,00	Baik
20	Loka POM di Kabupaten Sorong	20,00	20,00	10,00	10,00	20,00	80,00	Baik
21	Balai POM di Tasikmalaya	20,00	20,00	0,00	20,00	20,00	80,00	Baik
22	PUSAT DATA DAN INFORMASI OBAT DAN MAKANAN	20,00	20,00	0,00	20,00	20,00	80,00	Baik
23	BALAI BESAR POM DI SURABAYA	20,00	20,00	0,00	20,00	20,00	80,00	Baik
24	Loka POM di Kabupaten Banyumas	20,00	20,00	0,00	20,00	20,00	80,00	Baik
25	Balai POM di Jember	20,00	20,00	0,00	20,00	20,00	80,00	Baik
26	Loka POM Tabalog	20,00	20,00	0,00	20,00	20,00	80,00	Baik
27	DEPUTI I BIDANG PENGAWASAN OBAT NARKOTIKA PSIKOTROPIKA, PREKURSOR DAN ZAT ADIKTIF	20,00	20,00	15,00	0,00	20,00	75,00	Cukup
28	Loka POM di Kabupaten Merauke	20,00	20,00	15,00	0,00	20,00	75,00	Cukup
29	BALAI POM DI BATAM	20,00	20,00	10,00	0,00	20,00	70,00	Kurang
30	Balai POM di Tangerang	20,00	20,00	0,00	10,00	20,00	70,00	Kurang

**INDIKATOR PEMANFAATAN SISTEM SESUAI
INDEKS TATA KELOLA PENGADAAN
PER SEPTEMBER 2024**

No	Satuan Kerja	SiRUP	E-Tendering	E-Purchasing	Non E-Tendering dan Non E-Purchasing	E-Kontrak	Total	Status
31	BALAI BESAR POM DI PADANG	20,00	20,00	0,00	10,00	20,00	70,00	Kurang
32	Loka POM di Kabupaten Tulangbawang	20,00	20,00	10,00	0,00	20,00	70,00	Kurang
33	BALAI BESAR POM DI PALEMBANG	20,00	20,00	10,00	20,00	0,00	70,00	Kurang
34	BALAI BESAR POM DI BANDAR LAMPUNG	20,00	20,00	10,00	0,00	20,00	70,00	Kurang
35	BALAI POM DI SOFIFI	15,00	20,00	15,00	0,00	20,00	70,00	Kurang
36	BALAI BESAR POM DI YOGYAKARTA	20,00	20,00	0,00	10,00	20,00	70,00	Kurang
37	BALAI BESAR POM DI MEDAN	20,00	20,00	0,00	10,00	20,00	70,00	Kurang
38	BALAI BESAR POM DI PONTIANAK	20,00	20,00	0,00	0,00	20,00	60,00	Kurang
39	BALAI POM DI GORONTALO	20,00	20,00	0,00	0,00	20,00	60,00	Kurang
40	BALAI BESAR POM DI BANJARMASIN	20,00	20,00	0,00	0,00	20,00	60,00	Kurang
41	BALAI BESAR POM DI PALANGKARAYA	20,00	20,00	0,00	0,00	20,00	60,00	Kurang
42	BALAI POM DI BENGKULU	20,00	20,00	0,00	0,00	20,00	60,00	Kurang
43	BALAI BESAR POM DI BANDA ACEH	20,00	20,00	0,00	0,00	20,00	60,00	Kurang
44	Balai POM di Kediri	20,00	20,00	0,00	0,00	20,00	60,00	Kurang
45	Loka POM di Kabupaten Dharmasraya	20,00	20,00	0,00	0,00	20,00	60,00	Kurang

**INDIKATOR PEMANFAATAN SISTEM SESUAI
INDEKS TATA KELOLA PENGADAAN
PER SEPTEMBER 2024**

No	Satuan Kerja	SiRUP	E-Tendering	E-Purchasing	Non E-Tendering dan Non E-Purchasing	E-Kontrak	Total	Status
46	Balai POM di Surakarta	20,00	20,00	0,00	0,00	20,00	60,00	Kurang
47	BALAI BESAR POM DI SAMARINDA	20,00	20,00	0,00	0,00	20,00	60,00	Kurang
48	Loka POM di Kabupaten Aceh Selatan	20,00	20,00	0,00	0,00	20,00	60,00	Kurang
49	BALAI POM DI KUPANG	20,00	20,00	0,00	0,00	20,00	60,00	Kurang
50	Loka POM di Kabupaten Kepulauan Sangihe	20,00	20,00	0,00	0,00	20,00	60,00	Kurang
51	PUSAT PENGEMBANGAN SUMBER DAYA MANUSIA PENGAWASAN	20,00	20,00	0,00	0,00	20,00	60,00	Kurang
52	Loka POM di Kota Tanjungpinang	20,00	20,00	0,00	0,00	20,00	60,00	Kurang
53	Loka POM di Kabupaten Manggarai Barat	20,00	20,00	0,00	0,00	20,00	60,00	Kurang
54	Loka POM di Kabupaten Ende	20,00	20,00	0,00	0,00	20,00	60,00	Kurang
55	BALAI POM DI AMBON	20,00	20,00	0,00	20,00	0,00	60,00	Kurang
56	PUSAT PENGEMBANGAN PENGUJIAN OBAT DAN MAKANAN NASIONAL	20,00	20,00	0,00	0,00	20,00	60,00	Kurang
57	Loka POM di Kabupaten Aceh Tengah	20,00	20,00	0,00	0,00	20,00	60,00	Kurang
58	Loka POM di Kota Balikpapan	20,00	20,00	0,00	0,00	20,00	60,00	Kurang
59	Balai POM di Palopo	20,00	20,00	0,00	0,00	20,00	60,00	Kurang
60	Loka POM di Kab Banggai	20,00	20,00	0,00	0,00	20,00	60,00	Kurang

**INDIKATOR PEMANFAATAN SISTEM SESUAI
INDEKS TATA KELOLA PENGADAAN
PER SEPTEMBER 2024**

No	Satuan Kerja	SiRUP	E-Tendering	E-Purchasing	Non E-Tendering dan Non E-Purchasing	E-Kontrak	Total	Status
61	Loka POM di Kabupaten Kotawaringin Barat	20,00	20,00	0,00	0,00	20,00	60,00	Kurang
62	DEPUTI III BIDANG PENGAWASAN PANGAN OLAHAN	20,00	20,00	0,00	0,00	20,00	60,00	Kurang
63	BALAI POM DI PANGKAL PINANG	20,00	20,00	0,00	0,00	20,00	60,00	Kurang
64	Loka POM di Kabupaten Toba Samosir	20,00	20,00	0,00	0,00	20,00	60,00	Kurang
65	Loka POM di Kota Lubuklinggau	20,00	20,00	0,00	0,00	20,00	60,00	Kurang
69	Loka POM di Kota Baubau	20,00	20,00	0,00	0,00	20,00	60,00	Kurang
66	INSPEKTORAT UTAMA BADAN POM	20,00	20,00	0,00	0,00	20,00	60,00	Kurang
67	Loka POM di Kabupaten Pulau Morotai	20,00	20,00	0,00	0,00	20,00	60,00	Kurang
68	Loka POM di Kabupaten Mimika	20,00	20,00	0,00	0,00	20,00	60,00	Kurang
70	PUSAT RISET DAN KAJIAN OBAT DAN MAKANAN	20,00	18,44	0,00	0,00	20,00	58,44	Kurang
71	Loka POM di Kabupaten Sanggau	15,00	20,00	0,00	0,00	20,00	55,00	Kurang
72	Loka POM di Kabupaten Rejang Lebong	10,00	20,00	0,00	0,00	20,00	50,00	Kurang
73	Balai POM di Payakumbuh	20,00	20,00	0,00	0,00	0,00	40,00	Kurang Sekali
74	BALAI BESAR POM DI DENPASAR	20,00	20,00	0,00	0,00	0,00	40,00	Kurang Sekali
75	DEPUTI IV BIDANG PENINDAKAN	0,00	20,00	0,00	0,00	20,00	40,00	Kurang Sekali

**INDIKATOR PEMANFAATAN SISTEM SESUAI
INDEKS TATA KELOLA PENGADAAN
PER SEPTEMBER 2024**



No	Satuan Kerja	SiRUP	E-Tendering	E-Purchasing	Non E-Tendering dan Non E-Purchasing	E-Kontrak	Total	Status
76	Loka POM di Kabupaten Tanah Bumbu	20,00	0,00	0,00	20,00	0,00	40,00	Kurang Sekali
77	Balai POM di Kota Tarakan	20,00	0,00	0,00	15,00	0,00	35,00	Kurang Sekali
78	SEKRETARIAT UTAMA BADAN POM	20,00	12,24	0,00	0,00	0,00	32,24	Kurang Sekali
79	LOKA POM DI KABUPATEN BULELENG	20,00	0,00	0,00	10,00	0,00	30,00	Kurang Sekali
80	BALAI POM DI MANOKWARI	20,00	0,00	10,00	0,00	0,00	30,00	Kurang Sekali
81	Loka POM di Kabupaten Indragiri Hulu	20,00	0,00	0,00	0,00	0,00	20,00	Kurang Sekali
82	Loka POM di Kabupaten Kepulauan Tanimbar	20,00	0,00	0,00	0,00	0,00	20,00	Kurang Sekali
83	Loka POM di Kota Dumai	20,00	0,00	0,00	0,00	0,00	20,00	Kurang Sekali

TERIMA KASIH